

УТВЕРЖДЕН

**СХЕМА ВОДОСНАБЖЕНИЯ И ВОДООТВЕДЕНИЯ
ЗЕНЬКОВСКОГО СЕЛЬСОВЕТА
КОНСТАНТИНОВСКОГО РАЙОНА АМУРСКОЙ
ОБЛАСТИ ДО 2029 ГОДА**

УТВЕРЖДАЕМАЯ ЧАСТЬ

РАЗРАБОТАНО

Инженер-проектировщик отдела
водоснабжения и водоотведения
ООО «ИВЦ «Энергоактив»

_____/М.А. Мовчанюк/

СОГЛАСОВАНО

Генеральный директор
ООО «ИВЦ «Энергоактив»

_____/С.В. Лопашук/

«____» _____ 2019г.

М.П.

с. Зеньковка 2019 г.

СОСТАВ ПРОЕКТА

СХЕМА ВОДОСНАБЖЕНИЯ		
Глава I	1	Технико-экономическое состояние централизованных систем водоснабжения поселения
	2	Направления развития централизованных систем водоснабжения
	3	Баланс водоснабжения и потребления горячей, питьевой, технической воды
	4	Предложения по строительству, реконструкции и модернизации объектов централизованных систем водоснабжения
	5	Экологические аспекты мероприятий по строительству, реконструкции и модернизации объектов централизованных систем водоснабжения
	6	Оценка объемов капитальных вложений в строительство, реконструкцию и модернизацию объектов централизованных систем водоснабжения
	7	Целевые показатели развития централизованных систем водоснабжения
	8	Перечень выявленных бесхозных объектов централизованных систем водоснабжения (в случае их выявления) и перечень организаций, уполномоченных на их эксплуатацию
СХЕМА ВОДООТВЕДЕНИЯ		
Глава II	1	Существующее положение в сфере водоотведения поселения
	2	Балансы сточных вод в системе водоотведения
	3	Прогноз объема сточных вод
	4	Предложения по строительству, реконструкции и модернизации (техническому перевооружению) объектов централизованной системы водоотведения
	5	Экологические аспекты мероприятий по строительству и реконструкции объектов централизованной системы водоотведения
	6	Оценка потребности в капитальных вложениях в строительство, реконструкцию и модернизацию объектов централизованной системы водоотведения
	7	Целевые показатели развития централизованной системы водоотведения
	8	Перечень выявленных бесхозных объектов централизованной системы водоотведения (в случае их выявления) и перечень организаций, уполномоченных на их эксплуатацию
Прилагаемые документы		

СОДЕРЖАНИЕ

	ВВЕДЕНИЕ	
	Термины и определения	
	Сведения об организации-разработчике	
	Общие сведения о системе водоснабжения и водоотведения	
	ГЛАВА I СХЕМА ВОДОСНАБЖЕНИЯ ЗЕНЬКОВСКОГО СЕЛЬСОВЕТА КОНСТАНТИНОВСКОГО РАЙОНА АМУРСКОЙ ОБЛАСТИ	
1	ТЕХНИКО-ЭКОНОМИЧЕСКОЕ СОСТОЯНИЕ ЦЕНТРАЛИЗОВАННЫХ СИСТЕМ ВОДОСНАБЖЕНИЯ ПОСЕЛЕНИЯ	
1.1	Описание системы и структуры водоснабжения поселения и деление территории на эксплуатационные зоны	
1.2	Описание территории поселения не охваченной централизованными системами водоснабжения	
1.3	Описание технологических зон водоснабжения, зон централизованного и нецентрализованного водоснабжения (территорий, на которых водоснабжение осуществляется с использованием централизованных и нецентрализованных систем горячего водоснабжения, систем холодного водоснабжения соответственно) и перечень централизованных систем водоснабжения	
1.4	Описание результатов технического обследования централизованных систем водоснабжения	
1.4.1	Описание состояния существующих источников водоснабжения и водозаборных сооружений	
1.4.2	Описание существующих сооружений очистки и подготовки воды, включая оценку соответствия применяемой технологической схемы водоподготовки требованиям обеспечения нормативов качества воды	
1.4.3	Описание состояния и функционирования существующих насосных централизованных станций, в том числе оценку энергоэффективности подачи воды, которая оценивается как соотношения удельного расхода электрической энергии, необходимой для подачи установленного уровня напора (давления)	
1.4.4	Описание состояния и функционирования водопроводных сетей систем водоснабжения, включая оценку величины износа сетей и определение возможности обеспечения качества воды в процессе транспортировки по этим сетям	
1.4.5	Описание существующих технических и технологических проблем, возникающих при водоснабжении поселений, анализ исполнения предписаний органов, осуществляющих государственный надзор, муниципальный контроль, об устранении нарушений, влияющих на качество и безопасность воды	
1.4.6	Описание централизованной системы горячего водоснабжения с использованием закрытых систем горячего водоснабжения, отражающих технологические особенности указанной системы	
1.4.7	Описание существующих технических и технологических решений по предотвращению замерзания воды применительно к территории распространения вечномерзлых грунтов	
1.4.8	Перечень лиц, владеющих на праве собственности или другом законном основании объектами централизованной системы водоснабжения, с указанием принадлежности этим лицам таких объектов (границ зон, в которых расположены такие объекты)	
2	НАПРАВЛЕНИЯ РАЗВИТИЯ ЦЕНТРАЛИЗОВАННЫХ СИСТЕМ ВОДОСНАБЖЕНИЯ	

**СХЕМА ВОДОСНАБЖЕНИЯ И ВОДООТВЕДЕНИЯ ЗЕНЬКОВСКОГО СЕЛЬСОВЕТА
КОНСТАНТИНОВСКОГО РАЙОНА АМУРСКОЙ ОБЛАСТИ ДО 2029 ГОДА**

2.1	Основные направления, принципы, задачи и целевые показатели развития централизованных систем водоснабжения	
2.2	Различные сценарии развития централизованных систем водоснабжения в зависимости от различных сценариев развития поселения	
3	БАЛАНС ВОДОСНАБЖЕНИЯ И ПОТРЕБЛЕНИЯ ГОРЯЧЕЙ, ПИТЬЕВОЙ, ТЕХНИЧЕСКОЙ ВОДЫ	
3.1	Общий баланс подачи и реализации воды, включая анализ и оценку структурных составляющих потерь горячей, питьевой, технической воды при ее производстве и транспортировке	
3.2	Территориальный баланс подачи горячей, питьевой, технической воды по технологическим зонам водоснабжения (годовой и в сутки максимального водопотребления)	
3.3	Структурный баланс реализации горячей, питьевой, технической воды по группам абонентов с разбивкой на хозяйственно-питьевые нужды населения, производственные нужды юридических лиц и другие нужды поселений	
3.4	Сведения о фактическом потреблении населением горячей, питьевой, технической воды исходя из статистических и расчетных данных и сведений о действующих нормативах потребления коммунальных услуг	
3.5	Описание существующей системы коммерческого учета горячей, питьевой, технической воды и планов по установке приборов учета	
3.6	Анализ резервов и дефицитов производственных мощностей системы водоснабжения поселения	
3.7	Прогнозные балансы потребления горячей, питьевой, технической воды исходя из текущего объема потребления воды населением и его динамики с учетом перспективы развития и изменения состава и структуры застройки	
3.8	Описание централизованной системы горячего водоснабжения с использованием закрытых систем горячего водоснабжения, отражающих технологические особенности указанной системы	
3.9	Сведения о фактическом и ожидаемом потреблении горячей, питьевой, технической воды	
3.10	Описание территориальной структуры потребления горячей, питьевой, технической воды с разбивкой по технологическим зонам	
3.11	Прогноз распределения расходов воды на водоснабжение по типам абонентов, в том числе на водоснабжение жилых зданий, объектов общественно-делового назначения, промышленных объектов	
3.12	Сведения о фактических и планируемых потерях горячей, питьевой, технической воды при ее транспортировке (годовые, среднесуточные значения)	
3.13	Перспективные балансы водоснабжения и водоотведения (общий, территориальный по технологическим зонам водоснабжения, структурный по группам абонентов)	
3.14	Расчет требуемой мощности водозаборных и очистных сооружений исходя из данных о перспективном потреблении горячей, питьевой, технической воды и величины потерь горячей, питьевой и технической воды при ее транспортировке с указанием требуемых объемов подачи и потребления горячей, питьевой, технической воды, дефицита (резерва) мощностей по технологическим зонам с разбивкой по годам	
3.15	Наименование организации, которая наделена статусом гарантирующей организации	
4	ПРЕДЛОЖЕНИЯ ПО СТРОИТЕЛЬСТВУ, РЕКОНСТРУКЦИИ И МОДЕРНИЗАЦИИ ОБЪЕКТОВ ЦЕНТРАЛИЗОВАННЫХ СИСТЕМ ВОДОСНАБЖЕНИЯ	

**СХЕМА ВОДОСНАБЖЕНИЯ И ВОДООТВЕДЕНИЯ ЗЕНЬКОВСКОГО СЕЛЬСОВЕТА
КОНСТАНТИНОВСКОГО РАЙОНА АМУРСКОЙ ОБЛАСТИ ДО 2029 ГОДА**

4.1	Перечень основных мероприятий по реализации схем водоснабжения с разбивкой по годам	
4.2	Технические обоснования основных мероприятий по реализации схем водоснабжения, в том числе гидрогеологические характеристики потенциальных источников водоснабжения, санитарные характеристики источников водоснабжения, а также возможное изменение указанных характеристик в результате реализации мероприятий, предусмотренных схемами водоснабжения и водоотведения	
4.3	Сведения о вновь строящихся, реконструируемых и предлагаемых к выводу из эксплуатации объектах системы водоснабжения	
4.4	Сведения о развитии систем диспетчеризации, телемеханизации и системе управления режимами водоснабжения на объектах организаций, осуществляющих водоснабжение	
4.5	Сведения об оснащении зданий, строений, сооружений приборами учета воды и их применении при осуществлении расчетов за потребленную воду	
4.6	Описание вариантов маршрутов прохождения трубопроводов по территории поселения и их обоснование	
4.7	Рекомендации о месте размещения насосных станций, резервуаров, водонапорных башен	
4.8	Границы планируемых зон размещения объектов централизованных систем горячего водоснабжения, холодного водоснабжения	
4.9	Карты существующего и планируемого размещения объектов централизованных систем горячего водоснабжения, холодного водоснабжения	
4.10	Обеспечение подачи абонентам определенного объема горячей, питьевой воды установленного качества	
4.11	Организация и обеспечение централизованного водоснабжения на территориях, где данный вид инженерных сетей отсутствует	
4.12	Обеспечение водоснабжения объектов перспективной застройки населенного пункта	
4.13	Сокращение потерь воды при ее транспортировке	
4.14	Выполнение мероприятий, направленных на обеспечение соответствия качества питьевой воды, горячей воды требованиям законодательства Российской Федерации	
4.15	Обеспечение предотвращения замерзания воды в зонах распространения вечномерзлых грунтов	
5	ЭКОЛОГИЧЕСКИЕ АСПЕКТЫ МЕРОПРИЯТИЙ ПО СТРОИТЕЛЬСТВУ, РЕКОНСТРУКЦИИ И МОДЕРНИЗАЦИИ ОБЪЕКТОВ ЦЕНТРАЛИЗОВАННЫХ СИСТЕМ ВОДОСНАБЖЕНИЯ	
5.1	Мероприятия по предотвращению негативного воздействия на водный бассейн при строительстве, реконструкции объектов централизованных систем водоснабжения при сбросе (утилизации)	
5.2	Мероприятия по предотвращению негативного воздействия на окружающую среду при реализации мероприятий по снабжению и хранению химических реагентов, используемых в водоподготовке	
6	ОЦЕНКА ОБЪЕМОВ КАПИТАЛЬНЫХ ВЛОЖЕНИЙ В СТРОИТЕЛЬСТВО, РЕКОНСТРУКЦИЮ И МОДЕРНИЗАЦИЮ ОБЪЕКТОВ ЦЕНТРАЛИЗОВАННЫХ СИСТЕМ ВОДОСНАБЖЕНИЯ	
6.1	Оценка стоимости основных мероприятий по реализации схемы водоснабжения	
6.2	Оценка величины необходимых капитальных вложений в строительство и реконструкцию объектов централизованных систем водоснабжения	
7	ЦЕЛЕВЫЕ ПОКАЗАТЕЛИ РАЗВИТИЯ ЦЕНТРАЛИЗОВАННЫХ СИСТЕМ ВО-	

**СХЕМА ВОДОСНАБЖЕНИЯ И ВОДООТВЕДЕНИЯ ЗЕНЬКОВСКОГО СЕЛЬСОВЕТА
КОНСТАНТИНОВСКОГО РАЙОНА АМУРСКОЙ ОБЛАСТИ ДО 2029 ГОДА**

	ДОСНАБЖЕНИЯ	
7.1	Показатели качества соответственно горячей и питьевой воды	
7.2	Показатели надежности и бесперебойности водоснабжения	
7.3	Показатели качества обслуживания абонентов	
7.4	Показатели эффективности использования ресурсов, в том числе сокращения потерь воды при ее транспортировке	
7.5	Соотношение цены реализации мероприятий инвестиционной программы и их эффективности – улучшение качества воды	
7.6	Показатели, установленные федеральным органом исполнительной власти, осуществляющим функции по выработке государственной политики и нормативно-правовому регулированию в сфере жилищно-коммунального хозяйства	
8	ПЕРЕЧЕНЬ ВЫЯВЛЕННЫХ БЕСХОЗЯЙНЫХ ОБЪЕКТОВ ЦЕНТРАЛИЗОВАННЫХ СИСТЕМ ВОДОСНАБЖЕНИЯ (В СЛУЧАЕ ИХ ВЫЯВЛЕНИЯ) И ПЕРЕЧЕНЬ ОРГАНИЗАЦИЙ, УПОЛНОМОЧЕННЫХ НА ИХ ЭКСПЛУАТАЦИЮ	
	ГЛАВА II СХЕМА ВОДООТВЕДЕНИЯ ЗЕНЬКОВСКОГО СЕЛЬСОВЕТА КОНСТАНТИНОВСКОГО РАЙОНА АМУРСКОЙ ОБЛАСТИ	
1	СУЩЕСТВУЮЩЕЕ ПОЛОЖЕНИЕ В СФЕРЕ ВОДООТВЕДЕНИЯ ПОСЕЛЕНИЯ	
1.1	Структура системы сбора, очистки и отведения сточных вод на территории поселения и деление территории поселения на зоны действия предприятий, организующих водоотведение поселения (эксплуатационные зоны)	
1.2	Описание результатов технического обследования централизованной системы водоотведения, включая описание существующих канализационных очистных сооружений, в том числе оценку соответствия применяемой технологической схемы очистки сточных вод требованиям обеспечения нормативов качества очистки сточных вод, определение существующего дефицита (резерва) мощностей сооружений и описание локальных очистных сооружений, создаваемых абонентами	
1.3	Описание технологических зон водоотведения, зон централизованного и нецентрализованного водоотведения и перечень централизованных систем водоотведения	
1.4	Описание технической возможности утилизации осадков сточных вод на очистных сооружениях существующей централизованной системы водоотведения	
1.5	Описание состояния и функционирования канализационных коллекторов и сетей, сооружений на них, включая оценку их износа и определение возможности обеспечения отвода и очистки сточных вод на существующих объектах централизованной системы водоотведения	
1.6	Оценка безопасности и надежности объектов централизованной системы водоотведения и их управляемости	
1.7	Оценка воздействия сбросов сточных вод через централизованную систему водоотведения на окружающую среду	
1.8	Описание территорий Сельского поселения, не охваченной централизованной системой водоотведения	
1.9	Описание существующих технических и технологических проблем системы водоотведения поселения	
2	БАЛАНСЫ СТОЧНЫХ ВОД СИСТЕМЫ ВОДООТВЕДЕНИЯ	
2.1	Баланс поступления сточных вод в централизованную систему водоотведения и отведения стоков по технологическим зонам водоотведения	
2.2	Оценка фактического притока неорганизованного стока по технологическим зо-	

**СХЕМА ВОДОСНАБЖЕНИЯ И ВОДООТВЕДЕНИЯ ЗЕНЬКОВСКОГО СЕЛЬСОВЕТА
КОНСТАНТИНОВСКОГО РАЙОНА АМУРСКОЙ ОБЛАСТИ ДО 2029 ГОДА**

	нам водоотведения	
2.3	Сведения об оснащении зданий, строений, сооружений приборами учета принимаемых сточных вод и их применении при осуществлении коммерческих расчетов	
2.4	Результаты ретроспективного анализа за последние 10 лет балансов поступления сточных вод в централизованную систему водоотведения по технологическим зонам водоотведения поселения с выделением зон дефицитов и резервов производственных мощностей	
2.5	Прогнозные балансы поступления сточных вод в централизованную систему водоотведения и отведения стоков по технологическим зонам водоотведения с учетом различных сценариев развития поселения	
3	ПРОГНОЗ ОБЪЕМА СТОЧНЫХ ВОД	
3.1	Сведения о фактическом и ожидаемом поступлении сточных вод в централизованную систему водоотведения	
3.2	Описание структуры централизованной системы водоотведения.	
3.3	Расчет требуемой мощности очистных сооружений исходя из данных о расчетном расходе сточных вод, дефицита (резерва) мощностей по технологическим зонам сооружений водоотведения с разбивкой по годам	
3.4	Результаты анализа гидравлических режимов и режимов работы элементов централизованной системы водоотведения	
3.5	Анализ резервов производственных мощностей очистных сооружений системы водоотведения и возможности расширения зоны их действия	
4	ПРЕДЛОЖЕНИЯ ПО СТРОИТЕЛЬСТВУ, РЕКОНСТРУКЦИИ И МОДЕРНИЗАЦИИ ОБЪЕКТОВ ЦЕНТРАЛИЗОВАННОЙ СИСТЕМЫ ВОДООТВЕДЕНИЯ	
4.1	Основные направления, принципы, задачи и целевые показатели развития централизованной системы водоотведения	
4.2	Перечень основных мероприятий по реализации схем водоотведения с разбивкой по годам, включая технические обоснования этих мероприятий	
4.3	Технические обоснования основных мероприятий по реализации схем водоотведения	
4.4	Сведения о вновь строящихся, реконструируемых и предлагаемых к выводу из эксплуатации объектах централизованной системы водоотведения	
4.5	Сведения о развитии систем диспетчеризации, телемеханизации и об автоматизированных системах управления режимами водоотведения на объектах организаций осуществляющих водоотведение	
4.6	Описание вариантов маршрутов прохождения трубопроводов (трасс) по территории городского поселения, расположение намечаемых площадок под строительство сооружений водоотведения и их обоснование	
4.7	Границы и характеристики охранных зон сетей и сооружений централизованной системы водоотведения	
4.8	Границы планируемых зон размещения объектов централизованной системы водоотведения	
4.9	Обеспечение надежности водоотведения путем организации возможности перераспределения потоков сточных вод между технологическими зонами сооружений водоотведения	
4.10	Организация централизованного водоотведения на территориях поселений, где данный вид инженерных сетей отсутствует	
4.11	Сокращение сбросов и организация возврата очищенных сточных вод на технические нужды	

**СХЕМА ВОДОСНАБЖЕНИЯ И ВОДООТВЕДЕНИЯ ЗЕНЬКОВСКОГО СЕЛЬСОВЕТА
КОНСТАНТИНОВСКОГО РАЙОНА АМУРСКОЙ ОБЛАСТИ ДО 2029 ГОДА**

5	ЭКОЛОГИЧЕСКИЕ АСПЕКТЫ МЕРОПРИЯТИЙ ПО СТРОИТЕЛЬСТВУ И РЕКОНСТРУКЦИИ ОБЪЕКТОВ ЦЕНТРАЛИЗОВАННОЙ СИСТЕМЫ ВОДООТВЕДЕНИЯ	
5.1	Сведения о мероприятиях, содержащихся в планах по снижению сбросов загрязняющих веществ и микроорганизмов в поверхностные водные объекты, подземные водные объекты и на водозаборные площади	
5.2	Сведения о применении методов, безопасных для окружающей среды, при утилизации осадков сточных вод	
6	ОЦЕНКА ПОТРЕБНОСТЕЙ В КАПИТАЛЬНЫХ ВЛОЖЕНИЯХ В СТРОИТЕЛЬСТВО, РЕКОНСТРУКЦИЮ И МОДЕРНИЗАЦИЮ ОБЪЕКТОВ ЦЕНТРАЛИЗОВАННОЙ СИСТЕМЫ ВОДООТВЕДЕНИЯ	
7	ЦЕЛЕВЫЕ ПОКАЗАТЕЛИ РАЗВИТИЯ ЦЕНТРАЛИЗОВАННОЙ СИСТЕМЫ ВОДООТВЕДЕНИЯ	
7.1	Показатели надежности и бесперебойности водоотведения	
7.2	Показатели качества обслуживания абонентов	
7.3	Показатели качества очистки сточных вод	
7.4	Показатели эффективности использования ресурсов при транспортировке сточных вод	
7.5	Соотношение цены реализации мероприятий инвестиционной программы и их эффективности – улучшение качества очистки сточных вод	
7.6	Показатели, установленные федеральными органом исполнительной власти, осуществляющим функции по выработке государственной политики и нормативно-правовому регулированию в сфере жилищно-коммунального хозяйства	
8	ПЕРЕЧЕНЬ ВЫЯВЛЕННЫХ БЕСХОЗЯЙНЫХ ОБЪЕКТОВ ЦЕНТРАЛИЗОВАННОЙ СИСТЕМЫ ВОДООТВЕДЕНИЯ (В СЛУЧАЕ ИХ ВЫЯВЛЕНИЯ) И ПЕРЕЧЕНЬ ОРГАНИЗАЦИЙ, УПОЛНОМОЧЕННЫХ НА ИХ ЭКСПЛУАТАЦИЮ	
	ЗАКЛЮЧЕНИЕ	

ВВЕДЕНИЕ

Разработка схемы водоснабжения и водоотведения выполнена в соответствии с требованиями Федерального закона от 07.12.2011 года № 416-ФЗ «О водоснабжении и водоотведении».

Схема водоснабжения и водоотведения разрабатывается в целях удовлетворения спроса на холодную, горячую воду и отвод стоков, обеспечения надежного водоснабжения и водоотведения наиболее экономичным способом при минимальном воздействии на окружающую среду, а также экономического стимулирования развития систем водоснабжения и водоотведения и внедрения энергосберегающих технологий.

Схема водоснабжения и водоотведения разработана на основе следующих принципов:

- обеспечение мероприятий, необходимых для осуществления горячего, питьевого, технического водоснабжения и водоотведения в соответствии с требованиями законодательства Российской Федерации;
- обеспечение безопасности и надежности водоснабжения и водоотведения потребителей в соответствии с требованиями технических регламентов;
- обеспечение утвержденных в соответствии с настоящим Федеральным законом планов снижения сбросов;
- обеспечение планов мероприятий по приведению качества воды в соответствии с установленными требованиями;
- соблюдение баланса экономических интересов организаций обеспечивающих водоснабжения, водоотведение и потребителей;
- минимизации затрат на водоснабжение и водоотведение в расчете на каждого потребителя в долгосрочной перспективе;
- минимизации вредного воздействия на окружающую среду;
- обеспечение не дискриминационных и стабильных условий осуществления предпринимательской деятельности в сфере водоснабжения и водоотведения;
- согласованности схем водоснабжения и водоотведения с иными программами развития сетей инженерно-технического обеспечения;

- обеспечение экономически обоснованной доходности текущей деятельности организаций обеспечивающих водоснабжение и водоотведение и используемого при осуществлении регулируемых видов деятельности в сфере водоснабжения и водоотведения инвестированного капитала.

Техническая база для разработки схем водоснабжения и водоотведения:

– эксплуатационная документация (расчетные таблицы количества забираемой воды из источников, объем отвода стоков на очистные сооружения, данные по потреблению холодной, горячей воды, объем отвода стоков от потребителей и т.п.);

– конструктивные данные по видам прокладки, сроки эксплуатации сетей водоснабжения и водоотведения, конфигурация;

– данные технологического и коммерческого учета потребления холодной и горячей воды;

– документы по хозяйственной и финансовой деятельности (действующие нормативы, тарифы и их составляющие, договора на поставку холодной и горячей воды, отвод стоков, данные по потреблению холодной, горячей воды и отвод стоков на собственные нужды, по потерям и т.д.);

– статистическая отчетность организации о выработке и отпуске холодной, горячей воды, прием стоков в натуральном и стоимостном выражении.

Термины и определения

- абонент – физическое либо юридическое лицо, заключившее или обязанное заключить договор горячего водоснабжения, холодного водоснабжения и (или) договор водоотведения, единый договор холодного водоснабжения и водоотведения;

- водоотведение – прием, транспортировка и очистка сточных вод с использованием централизованной системы водоотведения;

- водоподготовка – обработка воды, обеспечивающая ее использование в качестве питьевой или технической воды;

- водоснабжение – водоподготовка, транспортировка и подача питьевой или технической воды абонентам с использованием централизованных или нецентрализованных систем холодного водоснабжения (холодное водоснабжение) или приготовление, транспортировка и подача горячей воды абонентам с использованием централизованных или нецентрализованных систем горячего водоснабжения (горячее водоснабжение);

- водопроводная сеть – комплекс технологически связанных между собой инженерных сооружений, предназначенных для транспортировки воды, за исключением инженерных сооружений, используемых также в целях теплоснабжения;

- гарантирующая организация – организация, осуществляющая холодное водоснабжение и (или) водоотведение, определенная решением органа местного самоуправления поселения, городского округа, которая обязана заключить договор холодного водоснабжения, договор водоотведения, единый договор холодного водоснабжения и водоотведения с любым обратившимся к ней лицом, чьи объекты подключены (технологически присоединены) к централизованной системе холодного водоснабжения и (или) водоотведения;

(в ред. Федерального закона от 30.12.2012 № 318-ФЗ)

- горячая вода – вода, приготовленная путем нагрева питьевой или технической воды с использованием тепловой энергии, а при необходимости также путем очистки, химической подготовки и других технологических операций, осуществляемых с водой;

- инвестиционная программа организации, осуществляющей горячее водоснабжение, холодное водоснабжение и (или) водоотведение (далее также – инвестиционная программа), – программа мероприятий по строительству, реконструкции и модернизации объектов централизованной системы горячего водоснабжения, холодного водоснабжения и (или) водоотведения;

- канализационная сеть – комплекс технологически связанных между собой инженерных сооружений, предназначенных для транспортировки сточных вод;

- качество и безопасность воды (далее – качество воды) – совокупность показателей, характеризующих физические, химические, бактериологические, органолептические и другие свойства воды, в том числе ее температуру;

- коммерческий учет воды и сточных вод (далее также – коммерческий учет) – определение количества поданной (полученной) за определенный период воды, принятых (отведенных) сточных вод с помощью средств измерений (далее – приборы учета) или расчетным способом;

- нецентрализованная система горячего водоснабжения – сооружения и устройства, в том числе индивидуальные тепловые пункты, с использованием которых приготовление горячей воды осуществляется абонентом самостоятельно;

- нецентрализованная система холодного водоснабжения – сооружения и устройства, технологически не связанные с централизованной системой холодного водоснабжения и предназначенные для общего пользования или пользования ограниченного круга лиц;

- объект централизованной системы горячего водоснабжения, холодного водоснабжения и (или) водоотведения – инженерное сооружение, входящее в состав централизованной системы горячего водоснабжения (в том числе центральные тепловые пункты), холодного водоснабжения и (или) водоотведения, непосредственно используемое для горячего водоснабжения, холодного водоснабжения и (или) водоотведения;

- организация, осуществляющая холодное водоснабжение и (или) водоотведение (организация водопроводно-канализационного хозяйства), – юридическое

лицо, осуществляющее эксплуатацию централизованных систем холодного водоснабжения и (или) водоотведения, отдельных объектов таких систем;

- организация, осуществляющая горячее водоснабжение, – юридическое лицо, осуществляющее эксплуатацию централизованной системы горячего водоснабжения, отдельных объектов такой системы;

- орган регулирования тарифов в сфере водоснабжения и водоотведения (далее – орган регулирования тарифов) – уполномоченный орган исполнительной власти субъекта Российской Федерации в области государственного регулирования тарифов либо в случае передачи соответствующих полномочий законом субъекта Российской Федерации орган местного самоуправления поселения или городского округа, осуществляющий регулирование тарифов в сфере водоснабжения и водоотведения;

- питьевая вода – вода, за исключением бутилированной питьевой воды, предназначенная для питья, приготовления пищи и других хозяйственно-бытовых нужд населения, а также для производства пищевой продукции;

- предельные индексы изменения тарифов в сфере водоснабжения и водоотведения (далее – предельные индексы) – индексы максимально и (или) минимально возможного изменения действующих тарифов на питьевую воду и водоотведение, устанавливаемые в среднем по субъектам Российской Федерации на год, если иное не установлено другими федеральными законами или решением Правительства Российской Федерации, и выраженные в процентах. Указанные предельные индексы устанавливаются и применяются до 1 января 2019 года;

(в ред. Федерального закона от 30.12.2012 N 291-ФЗ)

- приготовление горячей воды – нагрев воды, а также при необходимости очистка, химическая подготовка и другие технологические процессы, осуществляемые с водой;

- производственная программа организации, осуществляющей горячее водоснабжение, холодное водоснабжение и (или) водоотведение (далее – производственная программа), – программа текущей (операционной) деятельности такой организации по осуществлению горячего водоснабжения, холодного водоснабже-

ния и (или) водоотведения, регулируемых видов деятельности в сфере водоснабжения и (или) водоотведения;

- состав и свойства сточных вод – совокупность показателей, характеризующих физические, химические, бактериологические и другие свойства сточных вод, в том числе концентрацию загрязняющих веществ, иных веществ и микроорганизмов в сточных водах;

- сточные воды централизованной системы водоотведения (далее – сточные воды) – принимаемые от абонентов в централизованные системы водоотведения воды, а также дождевые, талые, инфильтрационные, поливомоечные, дренажные воды, если централизованная система водоотведения предназначена для приема таких вод;

- техническая вода – вода, подаваемая с использованием централизованной или нецентрализованной системы водоснабжения, не предназначенная для питья, приготовления пищи и других хозяйственно-бытовых нужд населения или для производства пищевой продукции;

- техническое обследование централизованных систем горячего водоснабжения, холодного водоснабжения и (или) водоотведения – оценка технических характеристик объектов централизованных систем горячего водоснабжения, холодного водоснабжения и (или) водоотведения;

- транспортировка воды (сточных вод) – перемещение воды (сточных вод), осуществляемое с использованием водопроводных (канализационных) сетей;

- централизованная система горячего водоснабжения – комплекс технологически связанных между собой инженерных сооружений, предназначенных для горячего водоснабжения путем отбора горячей воды из тепловой сети (далее - открытая система теплоснабжения (горячего водоснабжения) или из сетей горячего водоснабжения либо путем нагрева воды без отбора горячей воды из тепловой сети с использованием центрального теплового пункта (далее – закрытая система горячего водоснабжения);

- централизованная система водоотведения (канализации) – комплекс технологически связанных между собой инженерных сооружений, предназначенных для водоотведения;

- централизованная система холодного водоснабжения – комплекс технологически связанных между собой инженерных сооружений, предназначенных для водоподготовки, транспортировки и подачи питьевой и (или) технической воды абонентам.

Сведения об организации-разработчике

Контактная информация:

Адрес местонахождения	680054, г. Хабаровск, ул. Маяковского,45
Почтовый адрес	680054, г. Хабаровск, ул. проф. Даниловского, 20, оф. 1
Адрес лаборатории	680054, г. Хабаровск, ул. Маяковского,45
Телефон	94-05-97/94-05-79
Факс	94-05-79
E-mail	ivc.energo@mail.ru
Web-сайт	www.ivc-energo.ru

Ответственные за проект:

Руководитель проекта: Лопашук Сергей Викторович – генеральный директор.

Исполнитель: Мовчанюк Мария Александровна – инженер-проектировщик отдела водоснабжения и водоотведения.

Общие сведения об объекте схемы водоснабжения и водоотведения

Константиновский муниципальный район расположен на юге Зейско-Буреинской равнины. Граничит на северо-западе и севере — с Тамбовским районом, на востоке — с Михайловским районом, на юге по реке Амур проходит государственная граница с КНР. Площадь района — 1,8 тыс. км²

Зеньковский сельсовет - муниципальное образование состоящее из двух населенных пунктов. Территорию образуют населенные пункты с. Зеньковка и с. Золотоножка. Здание администрации расположено в центре с. Зеньковка.

Село Зеньковка расположено на севере Константиновского района, который расположен на юге Зейско-Буреинской равнины. Граничит на северо-западе и севере с Тамбовским районом, на западе – с территорией Верхнеполтавского сельсовета; на юго-западе – с территорией с. Средней Полтавки; на востоке- с Михайловским районом, на юге- территория с. Золотоножка. Село расположено в 100 км от областного центра.

Село Золотоножка основано в 1908 году, расположено на юге Зейско-Буреинской равнины. Село расположено в Амуро-Зейской впадине Буреинского геологического массива платформы Дунбэй (Северо- Китайской).

Общее население на 01.01.2018 год составляет 662 человек.

Схема водоснабжения и водоотведения состоит из Глав: «Схема водоснабжения Зеньковского сельсовета Константиновского района Амурской области» и «Схема водоотведения Зеньковского сельсовета Константиновского района Амурской области» и разработана с учетом требований Водного кодекса Российской Федерации (Собрание законодательства Российской Федерации, 3906, №23, ст. 2381; №50, ст. 5279; 3907, №26, ст. 3075; 3908, №29, ст. 3418; №30, ст. 3616; 3909, №30, ст. 3735; №52, ст. 6441; 2011, №1, ст. 32); Федерального закона от 07.12.2011 № 416-ФЗ «О водоснабжении и водоотведении» (ст. 37-41); положений СП 31.13330.2012 «Водоснабжение. Наружные сети и сооружения» Актуализированная редакция СНиП 2.04.02-84* (утвержден приказом Министерства регионального развития Российской Федерации (Минрегион России) от 29 декабря 2011 г. № 635/14 и введен в действие с 01 января 2013 года); положений СП

30.13330.2012 «Внутренний водопровод и канализация зданий» актуализированная редакция СНиП 2.04.01-85* (утвержден приказом Министерства регионального развития Российской Федерации (Минрегион России) от 29 декабря 2011 г. № 626 и введен в действие с 01 января 2013 года); территориальных строительных нормативов, Постановления правительства РФ от 5 сентября 2013 г. №782 «О схемах водоснабжения и водоотведения».

Схема водоснабжения и водоотведения предусматривает обеспечение услугами водоснабжения и водоотведения земельных участков, отведенных под перспективное строительство жилья, повышение качества предоставления коммунальных услуг, стабилизацию и снижение удельных затрат в структуре тарифов и ставок оплаты для населения, создание условий, необходимых для привлечения организаций различных организационно-правовых форм к управлению объектами коммунальной инфраструктуры, а также инвестиционных средств внебюджетных источников для модернизации объектов водопроводно-канализационного хозяйства (ВКХ), улучшения экологической обстановки.

ГЛАВА I СХЕМА ВОДОСНАБЖЕНИЯ ЗЕНЬКОВСКОГО СЕЛЬСОВЕТА КОНСТАНТИНОВСКОГО РАЙОНА АМУРСКОЙ ОБЛАСТИ

РАЗДЕЛ 1 ТЕХНИКО-ЭКОНОМИЧЕСКОЕ СОСТОЯНИЕ ЦЕНТРАЛИЗОВАННЫХ СИСТЕМ ВОДОСНАБЖЕНИЯ ПОСЕЛЕНИЯ

1.1 Описание системы и структуры водоснабжения поселения и деление территории на эксплуатационные зоны

Для обеспечения потребителей услугами водоснабжения привлечена ресурсоснабжающая организация. Организация предоставляет 100% услуг водоснабжения населению, предприятиям, организациям, учреждениям и юридическим лицам.

Водоснабжение потребителей питьевой водой и технологическим обеспечением объектов промышленности Зеньковского сельсовета осуществляется от водозаборной скважины. Вода из скважины поступает потребителям.

Существующая система водоснабжения с.Зеньковка обеспечивает прием воды из источников, её транспортирование и подачу по потребителям.

Система водоснабжения с. Золотоножка обеспечивает получение воды из природного подземного источника и ее подачу к местам потребления. Основным потребителем являются здания администрации и школы. Забор воды на нужды хозяйственно-питьевого водоснабжения осуществляется из водозаборной скважины.

1.2 Описание территории поселения не охваченной централизованными системами водоснабжения

В настоящее время в с.Зеньковка и с.Золотоножка отсутствует централизованное водоснабжение.

Жилой фонд, не охваченный централизованным водоснабжением, обеспечивается за счет собственных источников.

1.3 Описание технологических зон водоснабжения, зон централизованного и нецентрализованного водоснабжения (территорий, на которых водоснабжение осуществляется с использованием централизованных и нецентрализованных систем горячего водоснабжения, систем холодного водоснабжения соответственно) и перечень централизованных систем водоснабжения

В настоящее время, на территории Зеньковского сельсовета, источником водоснабжения являются, расположенные вблизи села, подземные источники. Основным потребителем является население.

Система горячего водоснабжения в Зеньковском сельсовете отсутствует.

1.4 Описание результатов технического обследования централизованных систем водоснабжения

Описание, составленное на основании информации, предоставленной администрацией, приводится в п 1.4.1.

1.4.1 Описание состояния существующих источников водоснабжения и водозаборных сооружений

Забор воды на хозяйственно-питьевые и технологические нужды в с Зеньковском сельсовете осуществляется из подземного источника.

Подземные воды, как источник хозяйственно-питьевого водоснабжения, имеют ряд преимуществ перед поверхностными. Они, как правило, характеризуются более высоким качеством и не требуют дорогостоящей очистки, лучше защищены от загрязнения и испарения.

Поверхностные источники, пригодные для централизованного водоснабжения, отсутствуют.

В качестве водозаборных сооружений используются скважины.

В настоящее время насосное оборудование находится в ограниченно работоспособном состоянии – лопасти насосов выслужили срок эксплуатации, на электродвигателях наблюдаются следы коррозии. Фильтры скважин выслужили срок эксплуатации. Требуется замена насосов и фильтров скважин.

Таблица 1.1 – Параметры скважин системы водоснабжения

Номер скважины	№1
Назначение скважины и сведения об ее использовании	эксплуатационная, для хозяйственно-питьевого водоснабжения
Марка установленного насоса	ЭЦВ 8-6-185
Паспортная производительность насоса, м ³ /час	6
Напор насоса, м. ст.	185
Мощность электродвигателя, кВт	7,5
Обороты в минуту	1650

1.4.2 Описание существующих сооружений очистки и подготовки воды, включая оценку соответствия применяемой технологической схемы водоподготовки требованиям обеспечения нормативов качества воды

В настоящее время сооружения предварительной подготовки воды Зеньковском сельсовете отсутствуют. Производственный контроль качества подаваемой воды производится регулярно.

В ходе производственного контроля качество воды определяется по ряду показателей в соответствии с СанПиНом 2.1.4.1074-01 «Питьевая вода. Гигиенические требования к качеству воды централизованных систем питьевого водоснабжения. Контроль качества».

Качество питьевой воды должно соответствовать гигиеническим нормам перед ее поступлением в распределительную сеть, а также в точках водоразбора в наружной и внутренней сети.

Безопасность питьевой воды в эпидемиологическом отношении определяется ее соответствием нормативам по микробиологическим и паразитологическим показателям, приведенным в таблице 1.2.

Таблица 1.2 – Нормативы по микробиологическим и паразитологическим показателям

Показатели	Единица измерения	Норматив
Термолаерантныеколиформные бактерии	Число бактерий в 100 мл	Отсутствуют
Общие колиформные бактерии	Число бактерий в 100 мл	Отсутствуют

Показатели	Единица измерения	Норматив
Общее микробное число	Число, образующее колонии бактерий в 1 мл	Не более 50
Колифаги	Число бляшкообразующих единиц (БОЕ) в 100 мл	Отсутствуют
Споры сульфитредуцирующих клостридий	Число спор в 20 мл	Отсутствуют
Цисты лямблий	Число цист в 50 мл	Отсутствуют

Качество питьевой воды определяется ее соответствием нормативам органолептических свойств воды, приведенных в таблице 1.3.

Таблица 1.3 – Нормативы органолептических свойств воды

Показатели	Единица измерения	Норматив не более
Запах	балл	2
Привкус	балл	2
Цветность	градус	20
Мутность		
• по формазину	мг/л	2,6
• по коалину	мг/л	1,5

Радиационная безопасность питьевой воды определяется ее соответствием нормативам по показателям альфа и бета активности, приведенным в таблице 1.4.

Таблица 1.4 – Нормативы по показателям альфа и бета активности

Показатели	Единица измерения	Нормативы	Показатели вредности
Общая альфа-радиоактивность	бк/л	0,1	радиацион.
Общая бета-радиоактивность	бк/л	1,0	радиацион.

Безвредность питьевой воды по химическому составу определяется ее соответствием нормативам по обобщенным показателям, приведенным в таблице 1.5.

Таблица 1.5 – Нормативы по обобщенным показателям

Показатели	Единица измерения	Норматив не более
Водородный показатель	Единицы pH	В пределах 6:9
Общая минерализация (сухой остаток)	Мг/л	1000
Жесткость общая	Моль/л	7,0
Окисляемость перманганатная	Мг/л	5,0

Показатели	Единица измерения	Норматив не более
Нефтепродукты (суммарно)	Мг/л	0,1
Поверхностно-активные вещества (ПАВ)	Мг/л	0,5
Фенольный индекс	Мг/л	0,25

Безвредность питьевой воды по техническому составу определяется ее соответствием нормативам по содержанию вредных химических веществ, приведенных в таблице 1.6.

Таблица 1.6 – Нормативы по содержанию вредных химических веществ

Показатели	Единица измерения	Нормативы	Класс опасн.
Алюминий (Al^{3+})	мг/л	0,5	2
Железо	мг/л	0,3	3
Кадмий (суммарн.)	мг/л	0,001	2
Медь (суммарн.)	мг/л	1,0	3
Нитраты	мг/л	45,0	3
Хром	мг/л	0,05	3
Цинк	мг/л	5,0	3
Барий (Ba^{2+})	мг/л	0,1	2
Мышьяк (суммарн.)	мг/л	0,05	2
Стронций	мг/л	7,0	2
Никель	мг/л	0,1	3

Проведение анализов качества питьевой воды производится по методам согласно нормативной документации, приведенной в таблице 1.7.

Таблица 1.7 – Методы контроля качества питьевой воды

Показатели	Обоснование	Метод контроля
Запах	ГОСТ 3351-74	Органолептический
Привкус	ГОСТ 3351-74	Органолептический
Мутность	ГОСТ 3351-74	Фотометрический
Цветность	ГОСТ 3351-74	Фотометрический
Хлор остаточный	ГОСТ 18190-72	Иодометрический

В связи с ухудшающимся экологическим состоянием окружающей среды и возможностью техногенного загрязнения водоносных горизонтов, также для увеличения надежности системы водоснабжения с улучшением качества подаваемой воды, после проведения исследований проб добываемой воды рекомендуется

установка модульных установок по очистке воды и обеззараживанию на базе фильтров ФНПВ компании «ЭКОСЕРВИС» и обеззараживающего оборудования НПО «ЛИТ» на базе УФ-обеззараживания.

Ультрафиолетовое излучение – электромагнитное излучение, занимающее диапазон между рентгеновским и видимым излучением (диапазон длин волн от 100 до 400 нм). Различают несколько участков спектра ультрафиолетового излучения, имеющих разное биологическое воздействие: УФ-А (315–400 нм), УФ-В (280–315 нм), УФ-С (390–280 нм), вакуумный УФ (100–390 нм). Из всего УФ диапазона участок УФ-С часто называют бактерицидным из-за его высокой обеззараживающей эффективности по отношению к бактериям и вирусам. Максимум бактерицидной чувствительности микроорганизмов приходится на длину волны 265 нм. УФ излучение – это физический метод обеззараживания, основанный на фотохимических реакциях, которые приводят к необратимым повреждениям ДНК и РНК микроорганизмов. В результате микроорганизм теряет способность к размножению (инактивируется).

Основные преимущества УФ технологии:

- низкие капитальные затраты, энергопотребление и эксплуатационные расходы;
- высокая эффективность обеззараживания в отношении широкого спектра микроорганизмов, в том числе устойчивых к хлорированию микроорганизмов, таких как вирусы и цисты простейших;
- отсутствие влияния на физико-химические и органолептические свойства воды и воздуха, не образуются побочные продукты, нет опасности передозировки;

УФ установки компактны и просты в эксплуатации, не требуют специальных мер безопасности.

Основными промышленно применяемыми источниками УФ излучения являются ртутные лампы высокого давления и ртутные лампы низкого давления, в том числе их новое поколение – амальгамные. Лампы высокого давления обладают высокой единичной мощностью (несколько кВт), но более низким КПД (9 - 12%) и меньшим ресурсом, чем лампы низкого давления (КПД 40%),

единичная мощность которых составляет десятки и сотни ватт. УФ системы на амальгамных лампах чуть менее компактны, но гораздо более энергоэффективны, чем системы на лампах высокого давления. Поэтому требуемое количество УФ оборудования, а также тип и количество используемых в нем УФ ламп, зависит не только от требуемой дозы УФ облучения, расхода и физико-химических показателей качества обрабатываемой среды, но и от условий размещения и эксплуатации.

Стандартная комплектация установок НПО «ЛИТ» на базе УФ-обеззараживания:

- корпус установки УФ-обеззараживания;
- кварцевый чехол с уф-лампой;
- электрический шкаф;
- датчик интенсивности облучения.

Схема установки НПО «ЛИТ» на базе УФ-обеззараживания приведена на рисунке 1.1.

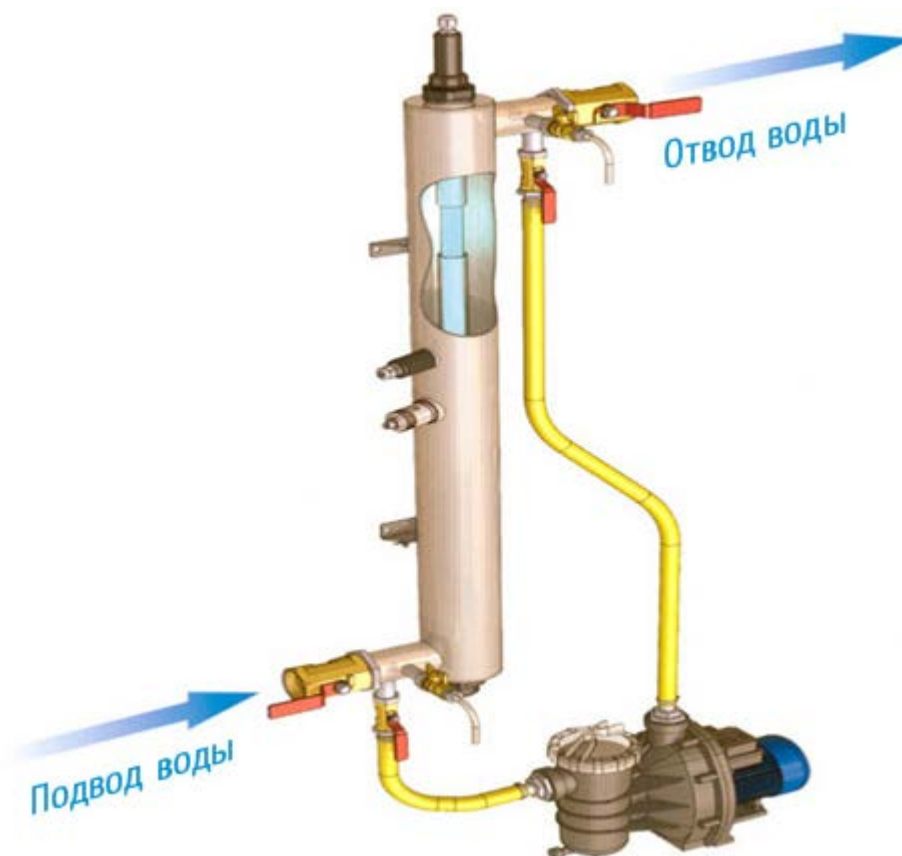


Рисунок 1.1 – Схема установки НПО «ЛИТ» на базе УФ-обеззараживания

1.4.3 Описание состояния и функционирования существующих насосных централизованных станций, в том числе оценку энергоэффективности подачи воды, которая оценивается как соотношения удельного расхода электрической энергии, необходимой для подачи установленного уровня напора (давления)

Водозаборная скважина в с.Зеньковка оборудована погружным скважинным насосом марки ЭЦВ 6-6,5-125, в с.Золотоножка оборудована погружным скважинным насосом марки ЭЦВ 8-6-185.

Основным условием эффективной и надежной эксплуатации насосного оборудования является согласованная работа насоса в системе. Это условие выполняется в том случае, если рабочая точка, определяемая пересечением характеристики системы и насоса, находится в пределах рабочего диапазона насоса, то есть в области максимального КПД.

Среди основных причин неэффективной эксплуатации насосного оборудования можно выделить две основные:

- Переразмеривание насосов, то есть установка насосов с параметрами подачи и напора большими, чем требуется для обеспечения работы насосной системы;
- Регулирование режима работы насоса при помощи задвижек.

Для оптимизации энергопотребления существует множество способов, основные из которых приведены в таблице 1.7.

Эффективность того или иного способа регулирования во многом определяется характеристикой системы и графиком ее изменения во времени. В каждом случае необходимо принимать решение в зависимости от конкретных особенностей условий эксплуатации. Задачи снижения энергопотребления насосного оборудования решаются, прежде всего, путем обеспечения согласованной работы насоса и системы.

Таблица 1.8– Методы снижения энергопотребления насосных систем

Методы снижения энергопотребления насосных систем	Снижение энергопотребления
Замена регулирования подачи задвижкой на регулирование частотой вращения	10 - 60%

Методы снижения энергопотребления насосных систем	Снижение энергопотребления
Снижение частоты вращения насосов, при неизменных параметрах сети	5 - 40%
Регулирование путем изменения количества параллельно работающих насосов	10 - 30%
Подрезка рабочего колеса	до 20%, в среднем 10%
Использование дополнительных резервуаров для работы во время пиковых нагрузок	10 - 20%
Замена электродвигателей на более эффективные	1 - 3%
Замена насосов на более эффективные	1 - 2%

Для снижения энергопотребления при эксплуатации насосных систем рекомендуется применять мероприятия, приведенные в таблице 1.9.

Таблица 1.9 – Причины повышенного энергопотребления и меры по его снижению

Причины высокого энергопотребления	Рекомендуемые мероприятия по снижению энергопотребления	Ориентировочный срок окупаемости мероприятий
Наличие в системах периодического действия насосов, работающих в постоянном режиме независимо от потребностей системы, технологического процесса и т.п.	<ul style="list-style-type: none"> - Определение необходимости в постоянной работе насосов. - Включение и выключение насоса в ручном или автоматическом режиме только в промежуток времени. 	От нескольких дней до нескольких месяцев
Системы с меняющейся во времени величиной требуемого расхода	<ul style="list-style-type: none"> - Использование привода с регулируемой частотой вращения для систем с преимущественными потерями на трение - Применение насосных станций с двумя и более параллельно установленными насосами для систем с преимущественно статической составляющей характеристики. 	Месяцы, годы
Переразмеривание насоса	<ul style="list-style-type: none"> - Подрезка рабочего колеса. - Замена рабочего колеса. - Применение электродвигателей с меньшей частотой вращения. - Замена насоса на насос меньшего типоразмера. 	Недели - годы
Износ основных элементов насоса	<ul style="list-style-type: none"> - Ремонт и замена элементов насоса в случае снижения его рабочих параметров. 	Недели
Засорение и коррозия труб	<ul style="list-style-type: none"> - Очистка труб - Применение фильтров, сепараторов и подобной арматуры для предотвращения засоре- 	Недели, месяцы

Причины высокого энергопотребления	Рекомендуемые мероприятия по снижению энергопотребления	Ориентировочный срок окупаемости мероприятий
	ния. - Замена трубопроводов на трубы из современных полимерных материалов, трубы с защитным покрытием	
Большие затраты на ремонт (замена торцовых уплотнений, подшипников) - Работа насоса за пределами рабочей зоны, (переразмеривание насоса)	- Подрезка рабочего колеса. - Применение электродвигателей с меньшей частотой вращения или редукторов в тех случаях, когда параметры насоса значительно превосходят потребности системы. - Замена насоса на насос меньшего типоразмера.	Недели-годы
Работа нескольких насосов, установленных параллельно в постоянном режиме	- Установка системы управления или наладка существующей	Недели

1.4.4 Описание состояния и функционирования водопроводных сетей систем водоснабжения, включая оценку величины износа сетей и определение возможности обеспечения качества воды в процессе транспортировки по этим сетям

Централизованное водоснабжение с.Золотоножка отсутствует. В с.Золотоножка для нужд котельной используется скважина возле здания бывшей школы.

Централизованное водоснабжение в с.Зеньковка отсутствует.

Необходимо производство технического обследования существующих водопроводных сооружений в 2020 году согласно ФЗ №416 от 7.12.2011 года «О водоснабжении и водоотведении» обязательное техническое обследование проводится не реже чем один раз в пять лет (один раз в течение долгосрочного периода регулирования). Организация, осуществляющая горячее водоснабжение, холодное водоснабжение обязана проводить техническое обследование при разработке плана мероприятий по приведению качества питьевой воды, горячей воды в соответствие с установленными требованиями.

Техническое обследование производится с целью определения технических характеристик водопроводных сетей, в том числе уровня потерь, энергетической

эффективности этих станций, оптимальности топологии и степени резервирования мощности.

После производства технического обследования произвести необходимые работы для восстановления работоспособного состояния сооружений водоснабжения.

1.4.5 Описание существующих технических и технологических проблем, возникающих при водоснабжении городских поселений, анализ исполнения предписаний органов, осуществляющих государственный надзор, муниципальный контроль, об устранении нарушений, влияющих на качество и безопасность воды

По состоянию на 2019 год в Зеньковском сельсовете наблюдаются следующие технические и технологические проблемы:

- высокий износ насосного оборудования скважин;
- наличие потерь в системах водоснабжения;
- наличие на водопроводной сети аварийных участков, требующих замены;
- отсутствие централизованного водоснабжения жилой застройки с.Зеньковка.

- отсутствие сооружений предварительной подготовки воды перед подачей в распределительную сеть (очистка и обеззараживание);

Информация об исполнении предписаний органов, осуществляющих государственный надзор, муниципальный контроль об устранении нарушений, влияющих на качество и безопасность воды, отсутствует.

1.4.6 Описание централизованной системы горячего водоснабжения с использованием закрытых систем горячего водоснабжения, отражающих технологические особенности указанной системы

В настоящее время в Зеньковском сельсовете централизованные системы горячего водоснабжения с использованием закрытых систем горячего водоснабжения не применяются.

1.4.7 Описание существующих технических и технологических решений по предотвращению замерзания воды применительно к территории распространения вечномерзлых грунтов

Территория Зеньковского сельсовета не относится к территории распространения вечномерзлых грунтов.

1.4.8 Перечень лиц, владеющих на праве собственности или другом законном основании объектами централизованной системы водоснабжения, с указанием принадлежности этим лицам таких объектов (границ зон, в которых расположены такие объекты)

Все существующие объекты и сооружения системы водоснабжения принадлежат на праве собственности администрации Зеньковского сельсовета.

РАЗДЕЛ 2 НАПРАВЛЕНИЯ РАЗВИТИЯ ЦЕНТРАЛИЗОВАННЫХ СИСТЕМ ВОДОСНАБЖЕНИЯ

2.1 Основные направления, принципы, задачи и целевые показатели развития централизованных систем водоснабжения

Схемой водоснабжения предусматривается развитие системы водоснабжения Зеньковского сельсовета с учетом требований:

- Проекта генерального плана сельского поселения Зеньковского сельсовета» (далее ГП);
- Схемы территориального планирования Константиновского муниципального района;
- СП 31.13330.2012 «Водоснабжение. Наружные сети и сооружения»;
- СП 42.13330.2011 «Градостроительство. Планировка и застройка городских и сельских поселений»;
- СанПиН 2.1.4.1074-01 «Питьевая вода. Гигиенические требования к качеству воды централизованных систем питьевого водоснабжения. Контроль качества»;
- ГОСТ Р 51232-98 «Вода питьевая. Общие требования к организации и методам контроля качества».

В Зеньковском сельсовете развитие систем водоснабжения необходимо обеспечить в следующих направлениях:

- обеспечение соответствия качества подаваемой потребителям воды требованиям СанПиН 2.1.4.1074-01;
- строительство водозаборных скважин и сетей водоснабжения на территориях, неохваченных централизованным водоснабжением.

2.2 Различные сценарии развития централизованных систем водоснабжения в зависимости от различных сценариев развития поселений

Приоритетными направлениями развития Зеньковского сельсовета являются:

- поддержание существующих и развитие новых производств сельскохозяйственной отрасли;

- развитие социально-бытовой инфраструктуры;
- улучшение условий жизни населения;
- развитие транспортной инфраструктуры.

По состоянию на 2019 год в Зеньковском сельсовете отсутствуют утвержденные проекты объектов нового строительства.

Схемой водоснабжения предлагается обеспечение:

- централизованным водоснабжением 100% населения сельского поселения, а также объектов нового строительства;
- расчетного водопотребления при условии обеспечения централизованного горячего водоснабжения, холодного водоснабжения и водоотведения;
- нормативного качества питьевой воды, добываемой существующими скважными водозаборами;
- бесперебойного водоснабжения потребителей.

РАЗДЕЛ 3 БАЛАНС ВОДОСНАБЖЕНИЯ И ПОТРЕБЛЕНИЯ ГОРЯЧЕЙ, ПИТЬЕВОЙ, ТЕХНИЧЕСКОЙ ВОДЫ

3.1 Общий баланс подачи и реализации воды, включая анализ и оценку структурных составляющих потерь горячей, питьевой, технической воды при ее производстве и транспортировке

Водопотребителями Зеньковского сельсовета являются:

- население;
- объекты соцкультбыта и общественно-делового назначения;
- сельхозпроизводство;
- котельная.

3.2 Территориальный баланс подачи горячей, питьевой, технической воды по технологическим зонам водоснабжения (годовой и в сутки максимального водопотребления)

Отсутствует возможность приведения территориального баланса подачи питьевой воды Зеньковского сельсовета.

3.3 Структурный баланс реализации горячей, питьевой, технической воды по группам абонентов с разбивкой на хозяйственно-питьевые нужды населения, производственные нужды юридических лиц и другие нужды поселений

Отсутствует информация о структурном балансе питьевой и технической воды по группам абонентов с разбивкой на хозяйственно-питьевые нужды населения, бюджетные организации и других потребителей Зеньковского сельсовета за 2019 год.

Таблица 3.1 - Структурный баланс питьевой воды по группам абонентов

Производство (наименование источника)	Водопотребление, в том числе, м ³ /сут, тыс. м ³ /год				
	Всего	Население	Бюджетные потребители	Прочие потребители	Производственные нужды
1	2	3	4	5	6
Водозаборные сооружения Зеньковского сельсовета	17,756	н/д	6,027	11,728	н/д
	6,481	н/д	2,200	4,281	н/д

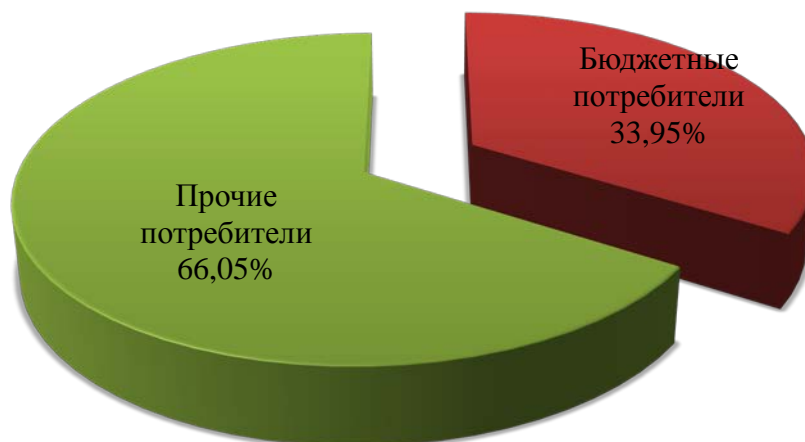


Рисунок 3.2 – Структурный баланс питьевой воды по группам абонентов

3.4 Сведения о фактическом потреблении населением горячей, питьевой, технической воды исходя из статистических и расчетных данных и сведений о действующих нормативах потребления коммунальных услуг

Подъем воды – 6,481 тыс. куб.м;

Отпуск в сеть – 6,481 тыс. куб.м;

Потери – 0,0 тыс. куб.м;

Населению – 0,0 тыс. куб.м;

3.5 Описание существующей системы коммерческого учета горячей, питьевой, технической воды и планов по установке приборов учета

Коммерческий учет потребляемой воды в Зеньковском сельсовете не организован. Отсутствуют индивидуальные и общедомовые приборы учета воды у потребителей.

Для потребителей, у которых отсутствует прибор учета, неисправен прибор учета, или нарушен срок представления показаний прибора учета в течение более шести месяцев коммерческий учет осуществляется расчетным способом согласно п. 10 ст. 20 ФЗ №416 «О водоснабжении и водоотведении».

Подключение абонентов к централизованной системе горячего водоснабжения, централизованной системе холодного водоснабжения без оборудования узла

учета приборами учета воды не допускается согласно п. 6 ст. 20 ФЗ №416 «О водоснабжении и водоотведении».

3.6 Анализ резервов и дефицитов производственных мощностей системы водоснабжения поселения

Таблица 3.2 – Анализ дефицита и избытка производительности системы водоснабжения

Наименование населенного пункта	Количество потребителей по состоянию на 1 января 2019 г., чел.	Требуемый расход воды при норме водопотребления 3,8652 м ³ /мес на 1чел., тыс. куб м/год	Производительность водозаборных сооружений, тыс. куб м/год	Дефицит производительности водозаборных сооружений, тыс. куб м/год	Избыток производительности водозаборных сооружений, тыс. куб м/год
Зеньковский сельсовет	-	-	42,0	-	36,0

Избыток производительности водозаборных сооружений в Зеньковском сельсовете составляет 36,0 тыс. м³/год.

3.7 Прогнозные балансы потребления горячей, питьевой, технической воды исходя из текущего объема потребления воды населением и его динамики с учетом перспектив развития и изменения состава, и структуры застройки

Отсутствует возможность анализа баланса производительности водозаборных сооружений Зеньковского сельсовета.

Таблица 3.3 – Объемы потребления на ближайшие 10 лет

Наименование	Годовое потребление воды, тыс. м ³ /год											
	2019г.	2020г.	2021г.	2022г.	2023г.	2024г.	2025г.	2026г.	2027г.	2028г.	2029г.	
Население	н/д	н/д	н/д	н/д	н/д	н/д	н/д	н/д	н/д	н/д	н/д	н/д
Бюджетные потребители	2,2	2,2	2,2	2,2	2,2	2,2	2,2	2,2	2,2	2,2	2,2	2,2
Прочие потребители	4,3	8,0	8,0	8,0	8,0	8,0	8,0	8,0	8,0	8,0	8,0	8,0
Производственные нужды	н/д	н/д	н/д	н/д	н/д	н/д	н/д	н/д	н/д	н/д	н/д	н/д
Потери	н/д	н/д	н/д	н/д	н/д	н/д	н/д	н/д	н/д	н/д	н/д	н/д
Итого:	6,5	10,2	10,2	10,2	10,2	10,2	10,2	10,2	10,2	10,2	10,2	10,2

РАЗДЕЛ 4 ПРЕДЛОЖЕНИЯ ПО СТРОИТЕЛЬСТВУ, РЕКОНСТРУКЦИИ И МОДЕРНИЗАЦИИ ОБЪЕКТОВ ЦЕНТРАЛИЗОВАННЫХ СИСТЕМ ВОДОСНАБЖЕНИЯ

4.1 Перечень основных мероприятий по реализации схемы водоснабжения с разбивкой по годам

По состоянию на 2019 год в Зеньковском сельсовете утвержден генеральный план Зеньковского сельсовета, включающий мероприятия по улучшению существующего положения в сфере водоснабжения. Перечень мероприятий по реализации схемы водоснабжения с указанием основания и срока реализации приведен в таблице 4.1.

Таблица 4.1 – Мероприятия по реализации схемы водоснабжения

Мероприятие	Срок реализации
Инженерно-геодезические изыскания на строительство водопроводных сетей	2019-2029 годы
Разработка проектно-сметной документации на строительство водопроводной сети условным диаметром 50-100 мм, общей протяженностью 3000 м	2019-2029 годы
Строительство водопроводной сети условным диаметром 50-100 мм, общей протяженностью 3000 м	2019-2029 годы

Схемой водоснабжения и водоотведения Зеньковского сельсовета предлагается провести следующие мероприятия:

- производство технического обследования существующих сооружений водоснабжения;

- строительство сетей водоснабжения протяженностью 3000 м;

В соответствии с требованиями СП 31.13330.2012 централизованные системы водоснабжения Зеньковского сельсовета должны обеспечить:

- хозяйственно-питьевое водопотребление в жилых и общественных зданиях, нужды коммунально-бытовых предприятий;

- хозяйственно-питьевое водопотребление на предприятиях;

- тушение пожаров;

- производственные нужды промышленных и сельскохозяйственных предприятий, где требуется вода питьевого качества или для которых экономически нецелесообразно сооружение отдельного водопровода;

- собственные нужды станций водоподготовки, промывку водопроводных и канализационных сетей и т.д.

При разработке Инвестиционной программы необходимо согласовывать ее мероприятия с рядом других Муниципальных, Федеральных целевых программ для наиболее рационального подхода, а также с целью эффективного использования финансовых, материальных, информационных и иных средств.

Программно-целевой метод обоснован:

- значимостью мероприятий в сферах водоснабжения, водоотведения и экологическом секторе жизнедеятельности сельского поселения;

- невозможностью выполнения мероприятий Инвестиционной программы иными способами;

- необходимостью внедрения современных научно-технических достижений;

- необходимостью концентрации финансовых ресурсов на приоритетных направлениях.

Наличие программы позволит организовать работу по привлечению средств из бюджетов различных уровней.

Положительной особенностью решения проблем сельского поселения программно-целевым методом является возможность проведения мониторинга Инвестиционной программы по целевым индикаторам, представленным в натуральных величинах и характеризующих существующее состояние коммунальной системы водоснабжения и водоотведения, а также динамику их изменения по годам в процессе выполнения намеченных мероприятий.

4.2 Технические обоснования основных мероприятий по реализации схем водоснабжения, в том числе гидрогеологические характеристики потенциальных источников водоснабжения, санитарные характеристики источников водоснабжения, а также возможное изменение указанных характеристик в результате реализации мероприятий, предусмотренных схемами водоснабжения и водоотведения

Технические обоснования основных мероприятий по реализации схемы водоснабжения приведены в таблице 4.2.

Таблица 4.2 – Технические обоснования основных мероприятий по реализации схемы водоснабжения

Мероприятие	Обоснование
Строительство сетей водоснабжения протяженностью 3000 м	-обеспечить жителей питьевой водой надлежащего качества, бесперебойное водоснабжение, улучшение экологической характеристики

4.3 Сведения о вновь строящихся, реконструируемых и предлагаемых к выводу из эксплуатации объектах системы водоснабжения

В настоящее время в Зеньковском сельсовете отсутствуют разработанные и утвержденные проекты строительства или реконструкции. Объекты, предложенные схемой, к строительству или реконструкции указаны в п.4.1-4.2.

4.4 Сведения о развитии систем диспетчеризации, телемеханизации и системе управления режимами водоснабжения на объектах организаций, осуществляющих водоснабжение

Развитие систем диспетчеризации, телемеханизации и системе управления режимами водоснабжения на объектах организаций, осуществляющих водоснабжение, в настоящее время не планируется.

4.5 Сведения об оснащенности зданий, строений, сооружений приборами учета воды и их применении при осуществлении расчетов за потребленную воду

По состоянию на 2019 год в Зеньковском сельсовете приборы коммерческого учета отсутствуют.

Расчет объема подачи воды после обеспечения централизованным водоснабжением будет осуществляться согласно показаний, установленных счетчиков, а также на основании расчета объема потребления по нормативной документации в случаях, предусмотренных законодательством.

Коммерческий учет потребляемой воды осуществляется в узлах учета путем измерения количества воды приборами учета воды согласно п. 4 ст. 20 ФЗ №416 «О водоснабжении и водоотведении». Для потребителей, у которых отсутствует прибор учета, неисправен прибор учета, или нарушен срок представления показаний прибора учета в течение более шести месяцев коммерческий учет осуществляется расчетным способом согласно п. 10 ст. 20 ФЗ №416 «О водоснабжении и водоотведении».

4.6 Описание вариантов маршрутов прохождения трубопроводов по территории поселения и их обоснования

Трубопроводы сети водоснабжения схемой предлагается проводить вдоль проездов. В ходе проектных работ должны быть уточнены диаметры и материалы трубопроводов с учетом объема водопотребления вновь подключаемых объектов нового строительства.

4.7 Рекомендации о месте размещения насосных станций, резервуаров, водонапорных башен

Размещение насосных станций, резервуаров и водонапорных башен может быть предложено только на основании проектно-изыскательских работ, а также при точном определении мест нового строительства вновь подключаемых абонентов.

4.8 Границы планируемых зон размещения объектов централизованных систем горячего водоснабжения, холодного водоснабжения

К расчетному периоду схемы планируется полная централизация холодного водоснабжения городского поселения. Границами планируемых зон централизованного водоснабжения являются окраинные улицы населенных пунктов.

4.9 Карты существующего и планируемого размещения объектов централизованных систем горячего водоснабжения, холодного водоснабжения

Карты существующего и планируемого размещения объектов централизованных систем холодного водоснабжения являются прилагаемыми документами и выделены в отдельную документацию:

- 1) Существующие сети и сооружения системы водоснабжения Зеньковского сельсовета. М 1:2000

Данная документация была разработана на основе существующей схемы системы водоснабжения. На схеме отражены водозаборные и другие сооружения водопроводного хозяйства, магистральные и внутриквартальные трубопроводы с указанием длин и диаметров, указаны смотровые колодцы. Дополнительно на схеме отражены границы централизованного и нецентрализованного водоснабжения, границы зон санитарной охраны источников водоснабжения.

4.10 Обеспечение подачи абонентам определенного объема горячей, питьевой воды установленного качества

Холодная вода определенного объема и установленного качества подается потребителям Зеньковского сельсовета через ресурсоснабжающие организации в соответствии с законодательством Российской Федерации. Объем подаваемой воды потребителям гарантируется за счет использования оборудования, рассчитанного на необходимые параметры потребления холодной воды.

Мероприятия по обеспечению надежности планируется обеспечить наличием надежного насосного оборудования водозабора, надлежащей эксплуатации запорной арматуры, наличия дублирующих трубопроводов, объединенных в кольцевую схему.

Качество подаваемой воды необходимо контролировать по результатам анализов контролирующими органами.

4.11 Организация и обеспечение централизованного водоснабжения на территориях, где данный вид инженерных сетей отсутствует

Для обеспечения централизованного водоснабжения на территориях, где данный вид инженерных сетей отсутствует, схемой предлагается проведение про-

ектно-изыскательских работ по определению основных направлений по строительству сети водоснабжения. Конфигурация, материал и диаметры труб определяются в ходе проектных работ.

4.12 Обеспечение водоснабжения объектов перспективной застройки населенного пункта

Для обеспечения комфортной среды проживания населения, проектом генерального плана Зеньковского сельсовета предлагается всю существующую и перспективную застройку обеспечить централизованной системой холодного водоснабжения.

Источником водоснабжения служат подземные воды.

На первую очередь реализации проекта намечено строительство системы водоснабжения Зеньковского сельсовета с применением современных технологий и материалов.

На расчетный срок предлагается оборудовать системами централизованного водоснабжения все существующие и перспективные объект жилищной и социально–бытовой сферы в Зеньковском сельсовете.

Предлагаемая система водоснабжения кольцевая с тупиковыми ответвлениями. Глубина заложения труб на 0,5 м., больше расчетной глубины промерзания грунта, согласно СНиП2.04.02-84* «Водоснабжение. Наружные сети и сооружения».

Трассировка, материал и диаметры трубопроводов следует определить на стадии проектирования.

4.13 Сокращение потерь воды при ее транспортировке

После строительства сети водоснабжения с применением современных технологий и материалов в Зеньковском сельсовете, согласно мероприятиям, предложенным схемой водоснабжения и водоотведения, ожидаются низкие потери воды при транспортировке вплоть до полного их отсутствия.

4.14 Выполнение мероприятий, направленных на обеспечение соответствия качества питьевой воды, горячей воды требованиям законодательства Российской Федерации

В настоящее время в Зеньковском сельсовете качество добываемой и подаваемой в распределительную сеть питьевой воды соответствует требованиям СанПиН 2.1.4.1074-01 «Питьевая вода. Гигиенические требования к качеству воды централизованных систем питьевого водоснабжения. Контроль качества».

Эксплуатирующим организациям необходимо производить периодический отбор проб и проведение лабораторных исследований на предмет соответствия качества подаваемой воды в сеть водоснабжения требованиям нормативной документации с периодичностью установленной законодательством.

РАЗДЕЛ 5 ЭКОЛОГИЧЕСКИЕ АСПЕКТЫ МЕРОПРИЯТИЙ ПО СТРОИТЕЛЬСТВУ, РЕКОНСТРУКЦИИ И МОДЕРНИЗАЦИИ ОБЪЕКТОВ ЦЕНТРАЛИЗОВАННЫХ СИСТЕМ ВОДОСНАБЖЕНИЯ

5.1 Мероприятия по предотвращению негативного влияния на водный бассейн при строительстве, реконструкции объектов централизованных систем водоснабжения при сбросе (утилизации) промывных вод

Отсутствует сброс (утилизация) промывных вод в водный бассейн, в связи с отсутствием строительства, реконструкции объектов централизованных систем водоснабжения.

5.2 Мероприятия по предотвращению негативного влияния на окружающую среду при реализации мероприятий по снабжению и хранению химических реагентов, используемых в водоподготовке

Химические реагенты в системе водоподготовки не используются, в связи с отсутствием очистных сооружений водопровода.

РАЗДЕЛ 6 ОЦЕНКА ОБЪЕМОВ КАПИТАЛЬНЫХ ВЛОЖЕНИЙ В СТРОИТЕЛЬСТВО, РЕКОНСТРУКЦИЮ И МОДЕРНИЗАЦИЮ ОБЪЕКТОВ ЦЕНТРАЛИЗОВАННЫХ СИСТЕМ ВОДОСНАБЖЕНИЯ

6.1 Оценка стоимости основных мероприятий по реализации схемы водоснабжения

При анализе экономической эффективности необходимо производить оценку реальных инвестиций. Вся совокупность сравнительно-аналитических показателей инвестиционных проектов подразделяется на три группы. В первую группу включены показатели, предназначенные для определения влияния реализации инвестиционных проектов на производственную деятельность предприятия. Они называются показателями производственной эффективности инвестиционных проектов. Во вторую группу включены показатели, называемые показателями финансовой эффективности инвестиционных проектов.

Вся совокупность показателей производственной, финансовой и инвестиционной эффективности инвестиционных проектов в дальнейшем называется показателями экономической эффективности.

6.2 Оценка величины необходимых капитальных вложений в строительство и реконструкцию объектов централизованных систем водоснабжения

Предварительная оценка объемов капитальных вложений в строительство, реконструкцию и модернизацию объектов централизованного водоснабжения, предложенных схемой водоснабжения и водоотведения, указанных в п.4.1, производится на основании объемов капиталовложений в строительство и реконструкцию объектов аналогов, и приведена в таблице 6.1.

**СХЕМА ВОДОСНАБЖЕНИЯ И ВОДООТВЕДЕНИЯ ЗЕНЬКОВСКОГО СЕЛЬСОВЕТА
КОНСТАНТИНОВСКОГО РАЙОНА АМУРСКОЙ ОБЛАСТИ ДО 2029 ГОДА**

Таблица 6.1 – Предварительная оценка объемов капитальных вложений в строительство, реконструкцию и модернизацию объектов централизованного водоснабжения, предложенных схемой водоснабжения и водоотведения

№ п/п	Наименования мероприятия	Ед. изм	Кол-во	Срок реализации, гг.	Стоимость мероприятия, тыс. руб.												
					Всего	2019	2020	2021	2022	2023	2024	2025	2026	2027	2028	2029	
1	2	3	4	5	6	7	8	9	10	11	12	13	14	15	16	17	
1	Разработка проектно-сметной документации на строительство водопроводной сети условным диаметром 50-100 мм	п.м.	3000	2021г.	1100	-	1100	-	-	-	-	-	-	-	-	-	-
2	Строительство водопроводной сети условным диаметром 50-100 мм	п.м.	3000	2020-2029 г.	12200	-	-	1356	1356	1356	1356	1356	1356	1356	1356	1356	1356
	Всего:			2019-2029	13300	0	1100	1356	1356	1356	1356	1356	1356	1356	1356	1356	1356

РАЗДЕЛ 7 ЦЕЛЕВЫЕ ПОКАЗАТЕЛИ РАЗВИТИЯ ЦЕНТРАЛИЗОВАННЫХ СИСТЕМ ВОДОСНАБЖЕНИЯ

7.1 Показатели качества соответственно горячей и питьевой воды

Качество подаваемой воды контролируется по результатам периодических лабораторных исследований контролирующими органами. Перечень показателей проведения расширенных исследований представлены в таблице 7.1.

Таблица 7.1 – Перечень показателей для проведения расширенных исследований

№ п/п	Показатели	Обоснование для включения в перечень расширенных исследований	Метод контроля	Примечание
1	2	3	4	5
Обобщенные показатели				
1	Окисляемость перманганатная, мг/л	СанПиН 2.1.4.1074-01 «Питьевая вода. Гигиенические требования к качеству воды. Контроль качества»	Титриметрический	
2	Жесткость общая, мг-экв/л	То же	Титриметрический	
3	Водородный показатель рН	То же	рН-метр	
4	Нефтепродукты, суммарно, мг/л	То же	Флуориметрический	
5	Поверхностно-активные вещества анионные, мг/л	То же	Фотометрический	
6	Общая минерализация (сухой остаток), мг/л	То же	Весовой	
Неорганические вещества				
1	Железо (Fe, суммарно), мг/л	То же	Фотометрический	
2	Медь (Cu, суммарно), мг/л	То же	Фотометрический	
3	Нитраты (по NO ³⁻), мг/л	То же	Фотометрический	
4	Нитриты, мг/л	То же	Фотометрический	
5	Фториды (F), мг/л	То же	Фотометрический	
6	Сульфаты (SO ⁴⁻), мг/л	То же	Гравиметрический	
7	Хлориды (Cl), мг/л	То же	Титриметрический	
8	Цинк (Zn ²⁺), мг/л	То же		
9	Кадмий (Cd), мг/л	То же		
10	Свинец (Pb), мг/л	То же		
Вещества, поступающие в воду в процессе обработки при не соответствии бактериологических показателей				
1	Хлор остаточный, свободный, мг/л	СанПиН 2.1.4.1074-01	Титриметрический	
Органолептические показатели				
1	Запах, баллы	СанПиН 2.1.4.1074-01		
2	Привкус, баллы	То же	ГОСТ 3351-74	
3	Цветность, градусы	То же	Титриметрический	
4	Мутность, ЕМФ (формазин)	То же	Фотометрический	
Микробиологические показатели				
1	Общее микробное число (ОМЧ)	СанПиН 2.1.4.1074-01	Мембранный метод	

**СХЕМА ВОДОСНАБЖЕНИЯ И ВОДООТВЕДЕНИЯ ЗЕНЬКОВСКОГО СЕЛЬСОВЕТА
КОНСТАНТИНОВСКОГО РАЙОНА АМУРСКОЙ ОБЛАСТИ ДО 2029 ГОДА**

№ п/п	Показатели	Обоснование для включения в перечень расширенных исследований	Метод контроля	Примечание
1	2	3	4	5
2	Общие колиформные бактерии (ОКБ)	То же	Мембранный метод	
3	Термотолерантные колиформные бактерии (ТКБ)	То же	Мембранный метод	
4	Споры сульфитредуцирующих клостридий	То же	Традиционный метод	
Показатели радиационной безопасности				
1	Общая α - и β - радиактивность водных проб; Бк/л	СанПиНа 2.1.4.1074-01	Измерение с помощью α - и β - радиометров УМФ-3900*	

Целевой показатель качества воды устанавливается в процентном соотношении к фактическим показателям деятельности регулируемой организации на начало периода регулирования.

После реализации мероприятий схемы водоснабжения и водоотведения в Зеньковском сельсовете планируется достижение следующих значения целевых показателей качества воды:

- доля проб питьевой воды по следующим показателям мутности, цветности, остаточного общего хлора, в том числе хлор остаточный связанный и остаточный свободный, общих колиформных бактерий, термотолерантных колиформных бактерий после водоподготовки, не соответствующих требованиям законодательства РФ составляет 0%;

- доля проб питьевой воды в водопроводных сетях, не соответствующих требованиям законодательства РФ в размере 0%;

- доли объема воды, поданной по договорам холодного водоснабжения, горячего водоснабжения, единого договора водоснабжения и водоотведения, не соответствующей требованиям законодательства РФ в размере 0%.

7.2 Показатели надежности и бесперебойности водоснабжения

В системе водоснабжения Зеньковского сельсовета, вследствие того, что некоторые участки системы водоснабжения имеют значительный износ, в течение года возникают аварии.

Мероприятия по обеспечению надежности и бесперебойности водоснабжения заключаются в строительстве сетей и сооружений водоснабжения, замене си-

лового оборудования насосных установок скважин на современное, с лучшими показателями по надежности и более высоким КПД, наличии резервного насосного оборудования, надлежащей эксплуатации запорной арматуры. Для дополнительного повышения надежности гарантированного водоснабжения требуется устройство кольцевых участков водопровода.

В системе централизованного водоснабжения возможно возникновение следующих аварийных ситуаций:

Выход из строя глубинного насоса

Авария (порыв, утечка, замерзание) на водопроводной сети

Аварийная ситуация на электросетях

Резкое ухудшение качества питьевой воды

При возникновении аварийных ситуаций осуществляется информирование населения, органов местного самоуправления, территориального отдела Роспотребнадзора.

Фактические и плановые показатели надежности, качества, энергетической эффективности объектов централизованной системы холодного водоснабжения приведены в таблице 7.2.

**СХЕМА ВОДОСНАБЖЕНИЯ И ВОДООТВЕДЕНИЯ ЗЕНЬКОВСКОГО СЕЛЬСОВЕТА
КОНСТАНТИНОВСКОГО РАЙОНА АМУРСКОЙ ОБЛАСТИ ДО 2029 ГОДА**

Таблица 7.2 – Фактические и плановые показатели надежности, качества, энергетической эффективности объектов централизованной системы холодного водоснабжения.

№ п/п	Наименование показателя	Единица измерения	Значения показателей 2018 года Факт	Значения плановых показателей на период регулирования										
				2019	2020	2021	2022	2023	2024	2025	2026	2027	2028	2029
1	2	3	4	5	6	7	8	9	10	11	12	13	14	15
I	Показатели качества воды													
1	доля проб питьевой воды, подаваемой с источников водоснабжения, водопроводных станций или иных объектов централизованной системы водоснабжения в распределительную сеть, не соответствующих установленным требованиям, в общем объеме проб, отобранных по результатам производственного контроля качества питьевой воды	%	0,00	0,00	0,00	0,00	0,00	0,00	0,00	0,00	0,00	0,00	0,00	0,00
1.1	количество проб питьевой воды, отобранных по результатам производственного контроля, не соответствующих установленным требованиям	ед.	0	0	0	0	0	0	0	0	0	0	0	0
1.2	общее количество отобранных проб	ед.	12	12	12	12	12	12	12	12	12	12	12	12
2	доля проб питьевой воды в распределительной водопроводной сети, не соответствующих установленным требованиям, в общем объеме проб, отобранных по результатам производственного контроля качества питьевой воды	%	0,00	0,00	0,00	0,00	0,00	0,00	0,00	0,00	0,00	0,00	0,00	0,00
2.1	количество проб питьевой воды в распределительной водопроводной сети, отобранных по результатам производственного контроля качества питьевой воды, не соответствующих	ед.	0	0	0	0	0	0	0	0	0	0	0	0

**СХЕМА ВОДОСНАБЖЕНИЯ И ВОДООТВЕДЕНИЯ ЗЕНЬКОВСКОГО СЕЛЬСОВЕТА
КОНСТАНТИНОВСКОГО РАЙОНА АМУРСКОЙ ОБЛАСТИ ДО 2029 ГОДА**

	ющих установленным требованиям													
2.2	общее количество отобранных проб	ед.	12	12	12	12	12	12	12	12	12	12	12	12
II	Показатели надежности и бесперебойности водоснабжения													
1	показатель надежности и бесперебойности централизованной системы холодного водоснабжения	ед./км	0,00	0,00	0,00	0,00	0,00	0,00	0,00	0,00	0,00	0,00	0,00	0,00
1.1	количество перерывов в подаче воды, зафиксированных в определенных договором холодного водоснабжения, единым договором водоснабжения и водоотведения или договором транспортировки холодной воды местах исполнения обязательств организации, осуществляющей холодное водоснабжение по подаче холодной воды, определенных в соответствии с указанными договорами, произошедших в результате аварий, повреждений и иных технологических нарушений на объектах централизованной системы холодного водоснабжения, принадлежащих организации, осуществляющей холодное водоснабжение и (или) водоотведение (без плановых ремонтов)	ед.	0	0	0	0	0	0	0	0	0	0	0	0
1.2	протяженность водопроводной сети	км	0	0	0	0	0	0	0	0	0	0	0	0
III	Показатели эффективности использования ресурсов, в том числе уровень потерь воды													
1	доля потерь воды в централизованной системе водоснабжения при транспортировке в общем объеме воды, поданной в водопроводную сеть	%	0	0	0	0	0	0	0	0	0	0	0	0
1.1	общий объем воды, поданной в водопроводную сеть	тыс.куб.м	7,79	7,79	7,79	7,79	7,79	7,79	7,79	7,79	7,79	7,79	7,79	7,79

**СХЕМА ВОДОСНАБЖЕНИЯ И ВОДООТВЕДЕНИЯ ЗЕНЬКОВСКОГО СЕЛЬСОВЕТА
КОНСТАНТИНОВСКОГО РАЙОНА АМУРСКОЙ ОБЛАСТИ ДО 2029 ГОДА**

1.2	объем потерь воды в централизованной системе водоснабжения при ее транспортировке	тыс.куб.м	0,00	0,00	0,00	0,00	0,00	0,00	0,00	0,00	0,00	0,00	0,00	0,00
2	удельный расход электрической энергии, потребляемой в технологическом процессе подготовки питьевой воды, на единицу объема воды, отпускаемой в сеть	кВт*ч/куб.м	0	0	0	0	0	0	0	0	0	0	0	0
2.1	общее количество электрической энергии, потребляемой в технологическом процессе подготовки питьевой воды	кВт*ч	0	0	0	0	0	0	0	0	0	0	0	0
2.2	общий объем питьевой воды, в отношении которой осуществляется водоподготовка	тыс.куб.м	0	0	0	0	0	0	0	0	0	0	0	0
3	удельный расход электрической энергии, потребляемой в технологическом процессе транспортировки питьевой воды, на единицу объема транспортируемой питьевой воды	кВт*ч/тыс.куб.м	0,00	0,00	0,00	0,00	0,00	0,00	0,00	0,00	0,00	0,00	0,00	0,00
3.1	общее количество электрической энергии, потребляемой в технологическом процессе транспортировки питьевой воды	кВт*ч	0,00	0,00	0,00	0,00	0,00	0,00	0,00	0,00	0,00	0,00	0,00	0,00
3.2	общий объем транспортируемой воды	тыс.куб.м	0,00	0,00	0,00	0,00	0,00	0,00	0,00	0,00	0,00	0,00	0,00	0,00

7.3 Показатели качества обслуживания абонентов

Ресурсоснабжающая организация своевременно отвечают на запросы своих абонентов по вопросам устранения аварий. Среднее время ожидания ответа оператора при обращении абонента (потребителя) по вопросам водоснабжения и водоотведения по телефону «горячей линии» составляет 10 минут. Доля заявок на подключение, исполненная по итогам года составляет 100%. Качество обслуживания абонентов можно охарактеризовать как высокое.

7.4 Показатели эффективности использования ресурсов, в том числе сокращения потерь воды при ее транспортировке

После реализации мероприятий схемы водоснабжения и водоотведения в Зеньковском сельсовете планируется достижение значений целевого показателя эффективности использования ресурсов до 95%, уровня потерь холодной воды при транспортировке 0-2% от объема воды отпущенной потребителям.

Информация о соотношении абонентов, осуществляющих расчеты за полученную воду по приборам учета, к общему числу потребителей отсутствует.

Таблица 7.6 – Показатели эффективности использования ресурсов

Наименование показателя	Ед. изм.	Планируемое значение показателя к										
		2019	2020	2021	2022	2023	2024	2025	2026	2027	2028	2029
уровень потерь холодной воды, горячей воды при транспортировке	%	н/д	н/д	н/д	н/д	н/д	н/д	н/д	н/д	н/д	н/д	н/д
доля абонентов, осуществляющих расчеты за полученную воду по приборам учета	%	0	10	20	30	40	50	60	70	80	90	100

7.5 Соотношение цены реализации мероприятий инвестиционной программы и их эффективности – улучшение качества воды

Расчетный объем капиталовложений в строительство сетей и сооружений водоснабжения за расчетный период до 2029 года составляет 13 300 тыс.руб.

Соотношение цены реализации мероприятий, предложенных схемой водоснабжения и водоотведения, и их эффективности возможно определить только после строительства и эксплуатации сетей и сооружений водоснабжения.

Значение увеличения доли населения, которое получит улучшение качества питьевой воды в результате реализации мероприятий схемы водоснабжения и водоотведения составит 100%.

Таблица 7.7 – Показатели соотношения цены и эффективности реализации мероприятий инвестиционной программы

Наименование показателя	Ед. изм.	Планируемое значение показателя к											
		2019	2020	2021	2022	2023	2024	2025	2026	2027	2028	2029	
увеличение доли населения, которое получило улучшение качества питьевой воды в результате реализации мероприятий инвестиционной программы	%	н/д	н/д	н/д	н/д	н/д	н/д	н/д	н/д	н/д	н/д	н/д	н/д

7.6 Показатели, установленные федеральным органом исполнительной власти, осуществляющим функции по выработке государственной политики и нормативно-правовому регулированию в сфере жилищно-коммунального хозяйства

Иные показатели, федеральным органом исполнительной власти, осуществляющим функции по выработке государственной политики и нормативно-правовому регулированию в сфере жилищно-коммунального хозяйства, не установлены.

РАЗДЕЛ 8 ПЕРЕЧЕНЬ ВЫЯВЛЕННЫХ БЕСХОЗЯЙНЫХ ОБЪЕКТОВ ЦЕНТРАЛИЗОВАННЫХ СИСТЕМ ВОДОСНАБЖЕНИЯ (В СЛУЧАЕ ИХ ВЫЯВЛЕНИЯ) И ПЕРЕЧЕНЬ ОРГАНИЗАЦИЙ, УПОЛНОМОЧЕННЫХ НА ИХ ЭКСПЛУАТАЦИЮ

При проведении инвентаризации и обнаружении бесхозных водопроводных сетей на территории поселения необходимо поступить следующим образом:

Согласно статьи 8, пункт 5. Федерального закона Российской Федерации от 7 декабря 2011г. №416-ФЗ «О водоснабжении и водоотведении»: «В случае выявления бесхозных объектов централизованных систем горячего водоснабжения, холодного водоснабжения и (или) водоотведения, в том числе водопроводных и канализационных сетей, путем эксплуатации которых обеспечиваются водоснабжение и (или) водоотведение, эксплуатация таких объектов осуществляется гарантирующей организацией либо организацией, которая осуществляет горячее водоснабжение, холодное водоснабжение и (или) водоотведение и водопроводные и (или) канализационные сети которой непосредственно присоединены к указанным бесхозным объектам (в случае выявления бесхозных объектов централизованных систем горячего водоснабжения или в случае, если гарантирующая организация не определена в соответствии со статьей 12 настоящего Федерального закона), со дня подписания с органом местного самоуправления поселения, сельского округа передаточного акта указанных объектов до признания на такие объекты права собственности или до принятия их во владение, пользование и распоряжение оставившим такие объекты собственником в соответствии с гражданским законодательством».

Принятие на учет бесхозных водопроводных сетей (водопроводных и водоотводящих сетей, не имеющих эксплуатирующей организации) осуществляется на основании постановления Правительства РФ от 17.09.3903г. № 580.

На основании статьи 225 Гражданского кодекса РФ по истечении года со дня постановки бесхозной недвижимой вещи на учет орган, уполномоченный управлять муниципальным имуществом, может обратиться в суд с требованием о признании права муниципальной собственности на эту вещь.

ГЛАВА II СХЕМА ВОДООТВЕДЕНИЯ ЗЕНЬКОВСКОГО СЕЛЬСОВЕТА КОНСТАНТИНОВСКОГО РАЙОНА АМУРСКОЙ ОБЛАСТИ

РАЗДЕЛ 1. СУЩЕСТВУЮЩЕЕ ПОЛОЖЕНИЕ В СФЕРЕ ВОДООТВЕДЕНИЯ ПОСЕЛЕНИЯ

1.1 Структура системы сбора, очистки и отведения сточных вод на территории поселения и деление территории поселения на зоны действия предприятий, организующих водоотведение поселения (эксплуатационные зоны)

В настоящее время в Зеньковском сельсовете отсутствует система централизованной канализации для сбора и отвода сточных вод.

Частный сектор оборудован автономными накопительными резервуарами для накопления хозяйственных и бытовых сточных вод с последующим вывозом.

Очистные сооружения канализации (ОСК) отсутствуют.

На территории поселения ливневая канализация отсутствует. Отвод дождевых и талых вод не регулируется и осуществляется в пониженные места существующего рельефа.

1.2 Описание результатов технического обследования централизованной системы водоотведения, включая описание существующих канализационных очистных сооружений, в том числе оценку соответствия применяемой технологической схемы очистки сточных вод требованиям обеспечения нормативов качества очистки сточных вод, определение существующего дефицита (резерва) мощностей сооружений и описание локальных очистных сооружений, создаваемых абонентами

В настоящее время техническое обследование не производится по причине отсутствия очистных сооружений канализации, канализационных насосных станций в Зеньковском сельсовете.

Согласно требованиям Федерального закона «О водоснабжении и водоотведении» №416 от 7.12.2011 года техническое обследование централизованной системы водоотведения производится в целях определения

- технических возможностей очистных сооружений по соблюдению проектных параметров очистки сточных вод;

- технических характеристик канализационных сетей, канализационных насосных станций, в том числе их энергетической эффективности и степени резервирования мощности;

- экономической эффективности существующих технических решений в сравнении с лучшими отраслевыми аналогами и целесообразности проведения модернизации и внедрения наилучших существующих (доступных) технологий;

- сопоставления целевых показателей деятельности организации, осуществляющей водоотведение, с целевыми показателями деятельности организаций, осуществляющих водоотведение, использующих наилучшие существующие (доступные) технологии.

Техническое обследование проводится организацией, осуществляющей водоотведение, самостоятельно либо с привлечением специализированной организации. Организация, осуществляющая водоотведение, информирует органы местного самоуправления поселений, городских округов о датах начала и окончания проведения технического обследования, ходе его проведения. По решению органов местного самоуправления к проведению технического обследования могут привлекаться представители органов местного самоуправления.

Результаты технического обследования подлежат согласованию с органом местного самоуправления поселения, городского округа.

Обязательное техническое обследование проводится не реже чем один раз в пять лет (один раз в течение долгосрочного периода регулирования). Организация, осуществляющая горячее водоснабжение, холодное водоснабжение и (или) водоотведение, обязана проводить техническое обследование при разработке плана снижения сбросов, а также при принятии в эксплуатацию бесхозяйных объектов централизованных систем водоотведения в соответствии с положениями Федерального закона №416

1.3 Описание технологических зон водоотведения, зон централизованного и нецентрализованного водоотведения и перечень централизованных систем водоотведения

В Зеньковском сельсовете отсутствует система водоотведения.

1.4 Описание технической возможности утилизации осадков сточных вод на очистных сооружениях существующей централизованной системы водоотведения

В настоящее время описание технической возможности утилизации осадков сточных вод на очистных сооружениях водоотведения не приведено по причине отсутствия очистных сооружений канализации в Зеньковском сельсовете.

1.5 Описание состояния и функционирования канализационных коллекторов и сетей, сооружений на них, включая оценку их износа и определение возможности обеспечения отвода и очистки сточных вод на существующих объектах централизованной системы водоотведения

По состоянию на 2019 год централизованная сеть водоотведения Зеньковском сельсовете отсутствует.

1.6 Оценка безопасности и надежности объектов централизованной системы водоотведения и их управляемости

В Зеньковском сельсовете отсутствует система водоотведения.

1.7 Оценка воздействия сбросов сточных вод через централизованную систему водоотведения на окружающую среду

В настоящее время, в Зеньковском сельсовете отсутствуют очистные сооружения канализации. Недостаточная очистка сточных вод может привести к загрязнению почвы и водных источников.

1.8 Описание территории поселения, не охваченной централизованной системой водоотведения

В настоящее время, к территории Зеньковского сельсовета, не охваченной централизованными системами водоотведения, относятся вся территория жилой застройки Зеньковского сельсовета. На данных территориях населением используются индивидуальные дворовые уборные.

1.9 Описание существующих технических и технологических проблем системы водоотведения поселения

По состоянию на 2019 год в системе водоотведения наблюдаются следующие технические и технологические проблемы:

- отсутствие сетей водоотведения;

- отсутствие ОСК.

Информация об исполнении предписаний органов, осуществляющих государственный надзор, муниципальный контроль об устранении нарушений, влияющих на качество и безопасность воды, отсутствует.

РАЗДЕЛ 2 БАЛАНСЫ СТОЧНЫХ ВОД СИСТЕМЫ ВОДООТВЕДЕНИЯ

2.1 Баланс поступления сточных вод в централизованную систему водоотведения и отведения стоков по технологическим зонам водоотведения

Баланс поступления сточных вод в централизованную систему водоотведения отсутствует по причине отсутствия централизованной системы водоотведения.

2.2 Оценка фактического притока неорганизованного стока по технологическим зонам водоотведения

На территории Зеньковского сельсовета не ведется оценка и подсчет неорганизованных стоков, поступающих по рельефу местности, поэтому невозможно произвести оценку данного типа показателей.

Организация поверхностного стока на территории сельского поселения имеет большое значение, так как является не только фактором благоустройства поселения, но и способствует уменьшению инфильтрации осадков в грунт. Основной задачей организации поверхностного стока является выполнение вертикальной планировки территории для отвода дождевых и талых вод путем сбора водоотводящими системами.

На участках территории индивидуальной застройки и зеленой зоны дренажные канавы принимаются трапецидального сечения с шириной по дну 0,5 м, глубиной 0,6 м; заложение одернованных откосов – 1:2. На участках территории капитальной и общественной застройки, промышленных и коммунально-складских зон, а также с уклоном более 0,03 во избежание размыва проектируется устройство бетонных лотков прямоугольного сечения шириной 0,4 м – 0,6 м и глубиной до 1,0 м. Водоотвод планируется организовать самотеком.

По требованиям, предъявляемым в настоящее время к использованию и охране поверхностных вод, все стоки перед сбросом в открытые водоёмы должны подвергаться очистке на специальных очистных сооружениях, размещенных на устьевых участках главных коллекторов.

Проектируемые очистные сооружения принимают наиболее загрязнённую часть поверхностного стока, которая образуется в период выпадения дождей, тая-

ния снежного покрова. В первые минуты дождя концентрация взвешенных веществ в 12-20 раз выше, чем в конце дождя. Пиковые расходы, относящиеся к периоду наиболее интенсивного стока дождя, сбрасываются в водоприёмники без очистки. Для разделения наиболее загрязненных и условно чистых потоков ливневых вод устраивается разделительная камера. Разделение должно производиться таким образом, чтобы очистке подвергалось не менее 70% годового объёма поверхностного стока.

При этом состав и свойства стоков, отводимых в водоемы, должен соответствовать требованиям СанПиН 2.1.5.980-00 «Водоотведение населенных мест, санитарная охрана водных объектов. Гигиенические требования к охране поверхностных вод».

Для очистки поверхностного стока с территории Зеньковского сельсовета предлагается вариант строительства очистных сооружений в виде прудов-отстойников, оборудуемых устройством для улавливания плавающего мусора, задержания основной массы взвешенных веществ и нефтепродуктов. Из отстойников очищенный сток поступает в пруд дополнительного отстаивания с количеством нефтепродуктов крупностью менее 100 мм. Эффект отстоя около 90%. Для более глубокой очистки применяются фильтры доочистки с зернистой загрузкой (песок, керамзит, полимеры, использование фильтра из активированного угля и цеолита).

Гидравлические расчёты очистных сооружений, включающие определение расчётных расходов загрязнённой части стока дождевых и талых вод, уточнение границ водосборных площадей, расчётные концентрации загрязнений поверхностных вод и принятой степени очистки, должны быть выполнены специализированной организацией.

2.3 Сведения об оснащённости зданий, строений, сооружений приборами учета принимаемых сточных вод и их применении при осуществлении коммерческих расчетов

Здания и сооружения Зеньковского сельсовета приборами учета принимаемых сточных вод не оснащены. Расчет с потребителями осуществляется расчетным способом по причине отсутствия приборов учета.

В случае отсутствия у абонента прибора учета сточных вод объем отведенных абонентом сточных вод принимается равным объему воды, поданной этому абоненту из всех источников централизованного водоснабжения, при этом учитывается объем поверхностных сточных вод в случае, если прием таких сточных вод в систему водоотведения предусмотрен договором водоотведения согласно п. 10-11 статьи 20 ФЗ №416 «О водоснабжении и водоотведении».

2.4 Результаты ретроспективного анализа за последние 10 лет балансов поступления сточных вод в централизованную систему водоотведения по технологическим зонам водоотведения поселения с выделением зон дефицитов и резервов производственных мощностей

Отсутствует возможность ретроспективного анализа балансов поступления сточных вод в централизованную систему водоотведения по технологическим зонам водоотведения и по поселениям с выделением зон дефицитов и резервов производственных мощностей по причине отсутствия системы водоотведения.

2.5 Прогнозные балансы поступления сточных вод в централизованную систему водоотведения и отведения стоков по технологическим зонам водоотведения с учетом различных сценариев развития поселения

Для составления прогнозного баланса поступления сточных вод схемой водоснабжения и водоотведения используется объем подаваемой воды по нормативному водопотреблению СП 31.13330.2012 «Водоснабжение. Наружные сети и сооружения» актуализированная редакция СНиП 2.04.02-84* и СП 30.13330.2012 «Внутренний водопровод и канализация зданий» актуализированная редакция СНиП 2.04.01-85* по каждому виду потребителей.

Таблица 2.1 – Прогнозный баланс водоотведения

Поз.	Наименование потребителей	Ед. изм.	Кол.	Норма водопотреб. л/сут на чел.	Расход воды, м ³ /сут
1	Население	чел.	662	50	33,1
2	Неучтенные расходы 15%	-	-	-	4,97
	ВСЕГО	-	-	-	38,07

Расчетное отведение стоков на 2029 год составит 13,895 тыс. м³/год.

РАЗДЕЛ 3 ПРОГНОЗ ОБЪЕМА СТОЧНЫХ ВОД

3.1 Сведения о фактическом и ожидаемом поступлении сточных вод в централизованную систему водоотведения

Информация о фактическом объеме сточных вод, поступающих в систему централизованного водоотведения, отсутствует по причине отсутствия на данный момент централизованной сети водоотведения.

3.2 Описание структуры централизованной системы водоотведения

Система централизованного водоотведения отсутствует. Описание структуры централизованной системы водоотведения не представляется возможным.

3.3 Расчет требуемой мощности очистных сооружений исходя из данных о расчетном расходе сточных вод, дефицита (резерва) мощностей по технологическим зонам сооружений водоотведения с разбивкой по годам

С учетом перспективного увеличения объемов водоотведения требуемая производительность очистных сооружений канализации в Зеньковском сельсовете составляет 38,07 м³/сут.

В настоящее время в Зеньковском сельсовете очистные сооружения канализации отсутствуют. Отсутствие очистных сооружений канализации приводит к ухудшению экологической и эпидемиологической обстановки в Зеньковском сельсовете.

В связи с этим рекомендуется строительство новых очистных сооружений на расчетный объем стоков с применением новейших технологий и материалов.

3.4 Результаты анализа гидравлических режимов и режимов работы элементов централизованной системы водоотведения

Канализационные насосные станции предназначены для обеспечения подачи сточных вод (т.е. перекачки и подъема) в систему канализации. КНС откачивают хозяйственно-бытовые, ливневые воды, сточные воды. Канализационную станцию размещают в конце главного самотечного коллектора, то есть в наиболее пониженной зоне канализируемой территории, куда целесообразно отдавать сточную воду самотеком. Место расположения насосной станции выбирается с учетом возможности устройства аварийного выпуска. В общем виде КНС представляет

собой здание, имеющее подземную и надземную части. Подземная часть имеет два отделения: приемной (грабельное) и через разделительную перегородку машинный зал. В приемное отделение стоки поступают по самотечному коллектору различных диаметров от 100 мм до 200 мм, где происходит первичная очистка (отделение) стоков от грубого мусора, загрязнений с помощью механического устройства – граблей, решеток, дробилок. КНС оборудовано центробежными горизонтальными и вертикальными насосными агрегатами. При выборе насосов учитывается объем перекачиваемых стоков, равномерность их поступления. Система всасывающих и напорных трубопроводов станций оснащена запорно-регулирующей арматурой (задвижки, обратные клапана диаметром от 50 мм до 800мм) что обеспечивает надежную и бесперебойную работу во время проведения профилактических и текущих ремонтов.

В Зеньковском сельсовете отсутствуют канализационные насосные станции.

3.5 Анализ резервов производственных мощностей очистных сооружений системы водоотведения и возможности расширения зоны их действия

В Зеньковском сельсовете отсутствуют очистные сооружения канализации, анализ резервов производственных мощностей не представляется возможным.

РАЗДЕЛ 4 ПРЕДЛОЖЕНИЯ ПО СТРОИТЕЛЬСТВУ, РЕКОНСТРУКЦИИ И МОДЕРНИЗАЦИИ ОБЪЕКТОВ ЦЕНТРАЛИЗОВАННОЙ СИСТЕМЫ ВОДООТВЕДЕНИЯ

4.1 Основные направления, принципы, задачи и целевые показатели развития централизованной системы водоотведения

По состоянию на 2019 год в Зеньковском сельсовете отсутствуют утвержденные программы, направленные на улучшение текущего положения в сфере водоотведения.

Инвестиционные программы, направленные на улучшение технического и технологического состояния в сфере жилищно-коммунального хозяйства должны разрабатываться в соответствии с:

- Методическими рекомендациями по разработке инвестиционных программ организаций коммунального комплекса, утвержденных приказом Министерства регионального развития Российской Федерации от 10 октября 2007 года №99;

- Иных нормативных и правовых документов, касающихся водоснабжения.

В основе разработки и утверждения инвестиционных программ необходимо учитывать следующие приоритетные направления развития коммунальной инфраструктуры на период до 2029 года в сфере водоотведения, предлагаемые схемой водоснабжения и водоотведения:

- техническое обследование объектов и сетей водоотведения;
- обеспечение качества очищенных сточных вод в соответствии с требованиями Федерального закона №7-ФЗ от 10.01.2002 года «Об охране окружающей среды»;
- проектирование и строительство очистных сооружений канализации;
- замена изношенных участков канализационных сетей;
- проектирование и строительство сетей водоотведения для обеспечения водоотведения перспективного строительства.

В результате реализации мероприятий схемы водоснабжения и водоотведения ожидается достижение следующих целевых показателей:

- повышение качества и надежности водоотведения;

- реализация потребности в повышении энергоэффективности работы систем водоотведения;

- увеличение срока эксплуатации объектов водоотведения;

- улучшение экологической обстановки;

- повышение благообеспеченности населения Зеньковского сельсовета.

Мониторинг выполнения инвестиционных программ проводится органами регулирования. Мониторинг включает сбор и анализ информации о выполнении показателей установленных программой.

Мониторинг инвестиционной программы проводится в соответствии с методикой проведения указанного мониторинга, содержащей перечень экономических и иных показателей, применяемых органами регулирования для анализа информации о выполнении инвестиционной программы.

При разработке Инвестиционной программы необходимо согласовывать ее мероприятия с рядом других Муниципальных, Федеральных целевых программ для наиболее рационального подхода, а также с целью эффективного использования финансовых, материальных, информационных и иных средств.

Программно-целевой метод обоснован:

- значимостью мероприятий в сферах водоснабжения, водоотведения и экологическом секторе жизнедеятельности города;

- невозможностью выполнения мероприятий Инвестиционной программы иными способами.

- необходимостью внедрения современных научно-технических достижений;

- необходимостью концентрации финансовых ресурсов на приоритетных направлениях;

Наличие программы позволит организовать работу по привлечению средств из бюджетов различных уровней.

Положительной особенностью решения проблем города программно-целевым методом является возможность проведения мониторинга Инвестиционной программы по целевым индикаторам, представленным в натуральных величинах и характеризующих существующее состояние коммунальной системы водоснаб-

жения и водоотведения, а также динамику их изменения по годам в процессе выполнения намеченных мероприятий.

4.2 Перечень основных мероприятий по реализации схем водоотведения с разбивкой по годам, включая технические обоснования этих мероприятий

Схемой предлагается устройство жилых и общественных зданий накопительными резервуарами, предназначенными для накопления хозяйственно-бытовых сточных вод с последующим их вывозом на очистные сооружения канализации или полигон жидких бытовых отходов.

К установке рекомендуются подземные резервуары, горизонтальные изготавливаемые методом экструзионной сварки на основе спиральновитых двухслойных полиэтиленовых труб. Вместимость резервуаров составляет от 3 до 50 м³.

Преимущества данных пластиковых резервуаров:

- Материал изготовления – из герметичного пластика, который является химически стойким материалом – надежность и долговечность (около 50 лет);
- Прочная конструкция корпуса позволяет устанавливать резервуары на большой глубине не прибегая к укреплениям из бетона – экономия на монтаже;
- Снижены массогабаритные характеристики;
- Отсутствуют движущиеся части, не требуется подключение к электросетям (без сигнализатора уровня) – высокая надежность и безотказность всей системы;
- Высокая эффективность и исключительная износостойчивость;
- Низкая стоимость владения и простота эксплуатации;
- Соединение деталей конструкции производится двумя швами: внутри и снаружи изделия - качественно и герметично;
- Низкая теплопроводность и возможность заглубления емкости ниже глубины промерзания грунта, что позволяет избежать замерзания содержимого резервуара;
- Резервуары экологичны – безвредны и не выделяют в окружающую среду опасных для здоровья человека веществ.



Рисунок 4.1 – Пластиковый накопитель

Перечень основных мероприятий по улучшению существующего положения в сфере водоотведения в Зеньковском сельсовете предлагаемые схемой водоснабжения и водоотведения на период 2019-2029 годы приведен в таблице 4.1.

Таблица 4.1 – Мероприятия по реализации схемы водоотведения

Мероприятие	Основание (программа, генеральный план, схема)	Срок реализации
Оснащение жилых и общественных зданий накопительными емкостями для хозяйственно-бытовых сточных вод.		2019-2022 годы

4.3 Сведения о вновь строящихся, реконструируемых и предлагаемых к выводу из эксплуатации объектах централизованной системы водоотведения

В настоящее время в Зеньковском сельсовете отсутствуют разработанные и утвержденные проекты строительства или реконструкции в сфере водоотведения. Объекты, предложенные схемой, к строительству или реконструкции указаны в п.4.1-4.2.

4.4 Описание вариантов маршрутов прохождения трубопроводов (трасс) по территории поселения, расположение намечаемых площадок под строительство сооружений водоотведения и их обоснование

В случае необходимости строительства сети водоотведения, трубопроводы сети водоотведения схемой предлагается проводить вдоль проездов, а также по возможности использовать существующие сети водоотведения после проведения реконструкции. В ходе проектных работ следует уточнить диаметры и материалы трубопроводов с учетом объема водопотребления вновь подключаемых объектов нового строительства.

4.5 Границы и характеристики охранных зон сетей и сооружений централизованной системы водоотведения

Санитарно-защитные зоны централизованной системы водоотведения в Зеньковском сельсовете следует устанавливать, учитывая принципы санитарно-защитных зон, приведенные ниже.

Охранная зона канализационных коллекторов – это территории, прилегающие к пролегающим в земле сетям, на расстоянии 5 м в обе стороны от трубопроводов. В охранной зоне канализационных коллекторов должно быть гарантировано отсутствие строений и водных объектов, что позволяет безопасно эксплуатировать данные объекты.

Санитарно-защитные зоны для канализационных очистных сооружений и насосных станций должны быть организованы согласно с требованиями СанПиН 2.2.1/2.1.1.1390-03 и приведены в таблице 4.2.

Санитарно-защитные зоны от очистных сооружений поверхностного стока открытого типа до жилой территории следует принимать 100 м, закрытого типа - 50 м. Кроме того, устанавливаются санитарно-защитные зоны от сливных станций в размере 300 м.

Таблица 4.2 – Зоны санитарной защиты канализационных очистных сооружений

Сооружения для очистки сточных вод	Расстояние при расчетной производительности очистных сооружений тыс.м ³ /сутки, м			
	до 0,2	более 0,2 до 5,0	более 5 до 50	более 50 до 280

Сооружения для очистки сточных вод	Расстояние при расчетной производительности очистных сооружений тыс.м ³ /сутки, м			
	до 0,2	более 0,2 до 5,0	более 5 до 50	более 50 до 280
Насосные станции и аварийно-регулирующие резервуары	15	20	20	30
Сооружения для механической и биологической очистки с иловыми площадками для сброженных осадков, а также иловые площадки	150	200	400	500
Сооружения для механической и биологической очистки с термомеханической обработкой осадка в закрытых помещениях	100	150	300	400
Поля а) фильтрации б) орошения	200	300	500	1 000
	150	200	400	1 000
Биологические пруды	200	200	300	300

Санитарно-защитная зона предполагаемой к строительству блочно-модульной станции составляет 150м.

4.6 Границы планируемых зон размещения объектов централизованной системы водоотведения

Площадку под строительство блочно-модульной станции для очистки сточных вод рекомендуется разместить на окраине Зеньковского сельсовета.

Точное определение границ зон размещения объектов централизованной системы водоотведения уточняется в ходе проектных работ.

4.7 Обеспечение надежности водоотведения путем организации возможности перераспределения потоков сточных вод между технологическими зонами сооружений водоотведения

Обеспечение надежности водоотведения путем организации возможности перераспределения потоков сточных вод между технологическими зонами сооружений водоотведения следует учитывать при производстве проектных работ по строительству очистных сооружений и канализационной сети.

4.8 Организация централизованного водоотведения на территориях поселения, где данный вид инженерных сетей отсутствует

Организация централизованного водоотведения на территориях поселений, где данный вид инженерных сетей отсутствует, может быть осуществлен только после проведения проектно-изыскательских работ по организации сети водоотведения и очистных сооружений канализации.

4.9 Сокращение сбросов и организация возврата очищенных сточных вод на технические нужды

В Зеньковском сельсовете не предусматривается организация возврата очищенных сточных вод. Данную меру по возможности рекомендуется выполнять при организации водного хозяйства промышленных предприятий.

РАЗДЕЛ 5 ЭКОЛОГИЧЕСКИЕ АСПЕКТЫ МЕРОПРИЯТИЙ ПО СТРОИТЕЛЬСТВУ И РЕКОНСТРУКЦИИ ОБЪЕКТОВ ЦЕНТРАЛИЗОВАННОЙ СИСТЕМЫ ВОДООТВЕДЕНИЯ

5.1 Сведения о мероприятиях, содержащихся в планах по снижению сбросов загрязняющих веществ и микроорганизмов в поверхностные водные объекты, подземные водные объекты и на водозаборные площади

Технологический процесс очистки сточных вод является источником негативного воздействия на среду обитания и здоровье человека. Строительство очистных сооружений должно быть произведено в приоритетном порядке – в первую очередь, так как есть угроза ухудшения экологической и эпидемиологической обстановки в Зеньковском сельсовете.

Для снижения сбросов загрязняющих веществ и микроорганизмов в поверхностные водные объекты предлагается строительство очистных сооружений канализации, проектирование и строительство водоотводящих сетей, канализационных насосных станций.

5.2 Сведения о применении методов, безопасных для окружающей среды, при утилизации осадков сточных вод

Комплексная утилизация осадков сточных вод создает возможности для превращения отходов в полезное сырье, применение которого возможно в различных сферах производства. На рисунке 5.1 приведена классификация основных возможных направлений в утилизации осадков сточных вод.

Утилизация осадков сточных вод и избыточного активного ила часто связана с использованием их в сельском хозяйстве в качестве удобрения, что обусловлено достаточно большим содержанием в них биогенных элементов. Активный ил особенно богат азотом и фосфорным ангидридом, таким, как медь, молибден, цинк.

В качестве удобрения можно использовать те осадки сточных вод и избыточный активный ил, которые предварительно были подвергнуты обработке, гарантирующей последующую их незагниваемость, а также гибель патогенных микроорганизмов и яиц гельминтов.

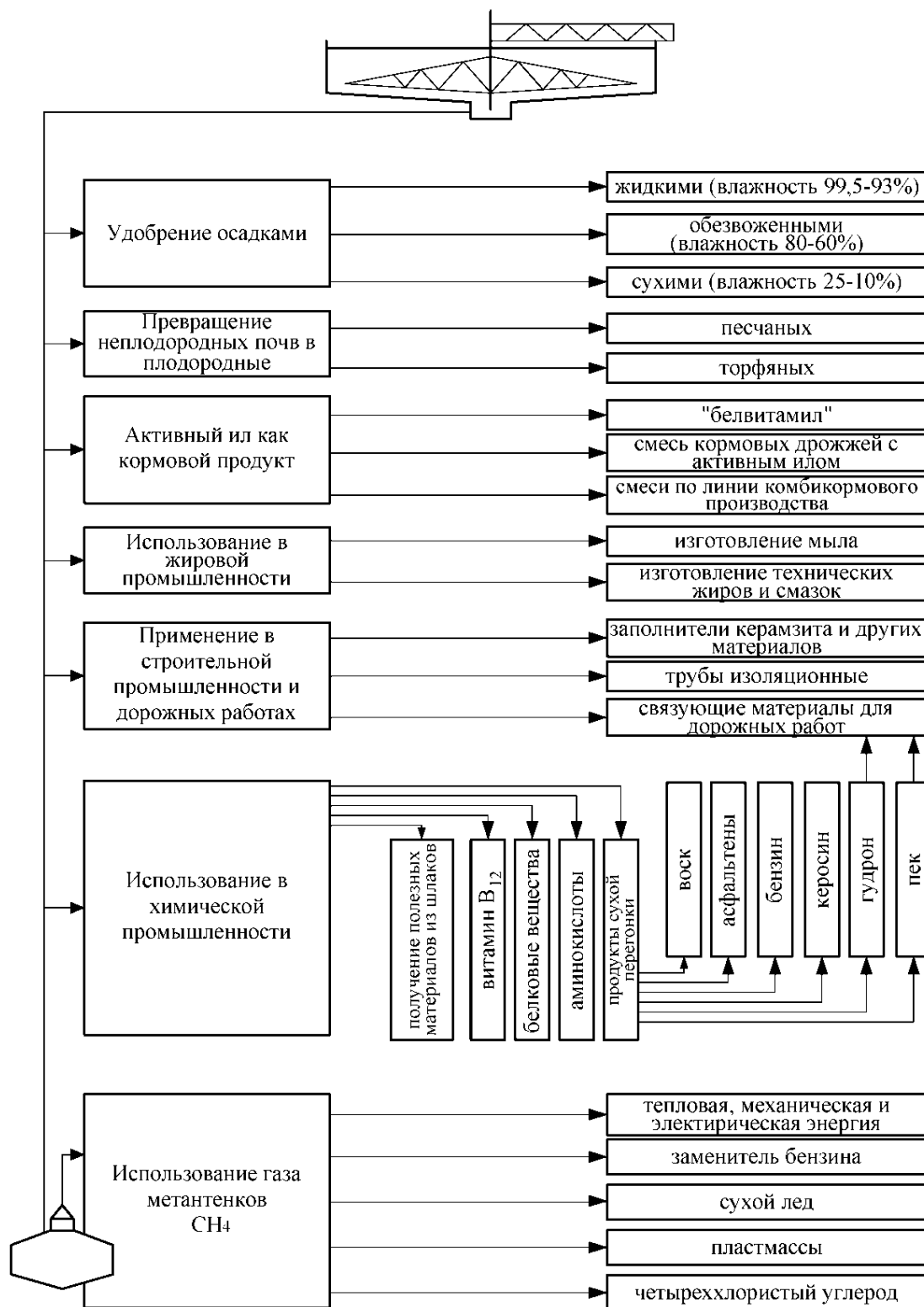


Рисунок 5.1 – Схема утилизации осадков сточных вод

Наибольшая удобрительная ценность осадка проявляется при использовании его в поймах и на суглинистых почвах, которые, отличаются естественными запасами калия. Осадки могут быть в обезвоженном, сухом и жидком виде.

Активный ил характеризуется высокой кормовой ценностью. В активном иле содержится много белковых веществ (37—52% в пересчете на абсолютно сухое вещество), почти все жизненно важные аминокислоты (20—35%), микроэлементы и витамины группы В: тиамин (В₁), рибофлавин (В₂), пантотеновая кислота (В₃), холин (В₄), никотиновая кислота (В₅), пиридоксин (В₆), инозит (В₈), цианкобаламин (В₁₂).

Из активного ила путем механической и термической переработки получают кормовой продукт «белвитамил» (сухой белково-витаминный ил), а также готовят питательные смеси из кормовых дрожжей с активным илом.

Наиболее эффективным способом обезвоживания отходов, образующихся при очистке сточных вод, является термическая сушка. Перспективные технологические способы обезвоживания осадков и избыточного активного ила, включающие использование барабанных вакуум-фильтров, центрифуг, с последующей термической сушкой и одновременной грануляцией позволяют получать продукт в виде гранул, что обеспечивает получение незагнивающего и удобного для транспортировки, хранения и внесения в почву органоминерального удобрения, содержащего азот, фосфор, микроэлементы.

Наряду с достоинствами получаемого на основе осадков сточных вод и активного ила удобрения следует учитывать и возможные отрицательные последствия его применения, связанные с наличием в них вредных для растений веществ в частности ядов, химикатов, солей тяжелых металлов и т.п. В этих случаях необходимы строгий контроль содержания вредных веществ в готовом продукте и определение годности использования его в качестве удобрения для сельскохозяйственных культур.

Извлечение ионов тяжелых металлов и других вредных примесей из сточных вод гарантирует, например, получение безвредной биомассы избыточного активного ила, которую можно использовать в качестве кормовой добавки или удобрения. В настоящее время известно достаточно много эффективных и достаточно простых в аппаратном оформлении способов извлечения этих примесей из сточных вод. В связи с широким использованием осадка сточных вод и избыточ-

ного активного ила в качестве удобрения возникает необходимость в интенсивных исследованиях возможного влияния присутствующих в них токсичных веществ (в частности тяжелых металлов) на рост и накопление их в растениях и почве.

Сжигание осадков производят в тех случаях, когда их утилизация невозможна или нецелесообразна, а также если отсутствуют условия для их складирования. При сжигании объем осадков уменьшается в 80-100 раз. Дымовые газы содержат CO_2 , пары воды и другие компоненты. Перед сжиганием надо стремиться к уменьшению влажности осадка. Осадки сжигают в специальных печах.

В практике известен способ сжигания активного ила с получением заменителей нефти и каменного угля. Подсчитано, что при сжигании 350 тыс. тонн активного ила можно получить топливо, эквивалентное 700 тыс. баррелей нефти и 175 тыс. тонн угля (1 баррель 159л). Одним из преимуществ этого метода является то, что полученное топливо удобно хранить. В случае сжигания активного ила выделяемая энергия расходуется на производство пара, который немедленно используется, а при переработке ила в метан требуются дополнительные капитальные затраты на его хранение.

Важное значение также имеют методы утилизации активного ила, связанные с использованием его в качестве флокулянта для сгущения суспензий, получения из активного угля адсорбента в качестве сырья для получения строй материалов и т.д.

Проведенные токсикологические исследования показали возможность переработки сырых осадков и избыточного активного ила в цементном производстве.

Ежегодный прирост биомассы активного ила составляет несколько миллионов тонн. В связи с этим возникает необходимость в разработке таких способов утилизации, которые позволяют расширить спектр применения активного ила.

В существующей схеме обработки осадков, данный вид загрязнений складывается на иловых площадках, которые в свою очередь занимают обширную площадь и не гарантируют 100% невозможности загрязнения окружающей из-за утечек. Для сокращения площади иловых площадок и предотвращения загрязнения

окружающей среды утечками иловой воды рекомендуется применять приведенные в данном разделе методы утилизации.

РАЗДЕЛ 6 ОЦЕНКА ПОТРЕБНОСТЕЙ В КАПИТАЛЬНЫХ ВЛОЖЕНИЯХ В СТРОИТЕЛЬСТВО, РЕКОНСТРУКЦИЮ И МОДЕРНИЗАЦИЮ ОБЪЕКТОВ ЦЕНТРАЛИЗОВАННОЙ СИСТЕМЫ ВОДООТВЕДЕНИЯ

Величина инвестиций в строительство и техническое перевооружение для предприятий, осуществляющих регулируемые виды деятельности, определяется Федеральной службой по тарифам РФ, либо соответствующей региональной службой и включается в цену производимой продукции, как инвестиционная составляющая в тарифе. По отраслевым методикам расчета себестоимости в водоотведении инвестиционная составляющая рассчитывается как часть прибыли и выделяется отдельной строкой, отдельно от общей прибыли.

Однако в связи с отсутствием долгосрочной инвестиционной программы по развитию водопроводно-канализационного хозяйства, а также высокой долей неопределенности относительно предельно допустимых индексов роста тарифа на услуги ЖКХ, включение в схемы водоснабжения и водоотведения конкретных объемов инвестиций по соответствующим периодам, нецелесообразно.

Профильному региональному ведомству, отвечающему за установление тарифа, рекомендуется учитывать максимально возможный объем инвестиционной составляющей, учитывая высокую степень износа основных фондов.

Вся совокупность сравнительно-аналитических показателей инвестиционных проектов подразделяется на три группы.

В первую группу включены показатели, предназначенные для определения влияния реализации инвестиционных проектов на производственную деятельность предприятия. Они называются показателями производственной эффективности инвестиционных проектов.

Во вторую группу включены показатели, называемые показателями финансовой эффективности инвестиционных проектов.

Вся совокупность показателей производственной, финансовой и инвестиционной эффективности инвестиционных проектов в дальнейшем называется показателями экономической эффективности.

Показателями производственной эффективности в рамках данного проекта являются снижение объемов потерь; экономия материальных и трудовых ресурсов; энергосбережение; усовершенствование технологии; внедрение средств механизации и автоматизации производства; совершенствование способов организации труда, производства и управления; улучшение качества предоставляемых услуг; снижение химической опасности; внедрение современных технологий.

Предварительная оценка объемов капитальных вложений в строительство, реконструкцию и модернизацию объектов централизованного водоотведения, предложенных схемой водоснабжения и водоотведения, указанных в п.4.1, производится на основании объемов капиталовложений в строительство объектов аналогов и приведена в таблице 6.1.

СХЕМА ВОДОСНАБЖЕНИЯ И ВОДООТВЕДЕНИЯ ЗЕНЬКОВСКОГО СЕЛЬСОВЕТА
 КОНСТАНТИНОВСКОГО РАЙОНА АМУРСКОЙ ОБЛАСТИ ДО 2029 ГОДА

Таблица 6.1 – Предварительная оценка объемов капитальных вложений в строительство, реконструкцию и модернизацию объектов централизованного водоотведения

№ п/п	Наименования мероприятия	Ед. изм	Кол-во	Срок реализации, гг.	Стоимость мероприятия, тыс. руб.												
					Всего	2019	2020	2021	2022	2023	2024	2025	2026	2027	2028	2029	
1	2	3	4	5	6	7	8	9	10	11	12	13	14	15	16	17	
1	Оснащение жилых и общественных зданий накопительными емкостями для хозяйственно-бытовых сточных вод.	шт.	10	2020-2029	1500	-	150	150	150	150	150	150	150	150	150	150	150
	Всего:				1500	0	150	150	150	150	150	150	150	150	150	150	150

РАЗДЕЛ 7 ЦЕЛЕВЫЕ ПОКАЗАТЕЛИ РАЗВИТИЯ ЦЕНТРАЛИЗОВАННОЙ СИСТЕМЫ ВОДООТВЕДЕНИЯ

7.1 Показатели надежности и бесперебойности водоотведения

Показатели надежности и бесперебойности водоотведения Зеньковского сельсовета после строительных работ и обеспечения водоотведением всех потребителей должны обеспечивать продолжительность перерыва водоотведения не более 8 часов (суммарно) в течение одного месяца и 4 часа одновременно (в том числе при аварии).

**СХЕМА ВОДОСНАБЖЕНИЯ И ВОДООТВЕДЕНИЯ ЗЕНЬКОВСКОГО СЕЛЬСОВЕТА
КОНСТАНТИНОВСКОГО РАЙОНА АМУРСКОЙ ОБЛАСТИ ДО 2029 ГОДА**

Таблица 7.1 – Фактические и плановые показатели надежности, качества, энергетической эффективности объектов централизованной системы водоотведения

№ п/п	Наименование показателя	Единица измерения	Значения показателей 2018 года Факт	Значения плановых показателей на период регулирования										
				2019	2020	2021	2022	2023	2024	2025	2026	2027	2028	2029
1	2	3	4	5	6	7	8	9	10	11	12	13	14	15
I	Показатели надежности и бесперебойности водоотведения													
1	показатель надежности и бесперебойности централизованной системы водоотведения	ед./км	0,00	0,00	0,00	0,00	0,00	0,00	0,00	0,00	0,00	0,00	0,00	0,00
1.1	количество аварий и засоров на канализационных сетях	ед.	0	0	0	0	0	0	0	0	0	0	0	0
1.2	протяженность канализационных сетей	км	0	0	0	0	0	0	0	0	0	0	0	0
II	Показатели очистки сточных вод													
1	доля сточных вод, не подвергающихся очистке, в общем объеме сточных вод, сбрасываемых в централизованные общесплавные или бытовые системы водоотведения	%	0,00	0,00	0,00	0,00	0,00	0,00	0,00	0,00	0,00	0,00	0,00	0,00
1.1	объем сточных вод, не подвергшихся очистке	тыс.куб. м	0,00	0,00	0,00	0,00	0,00	0,00	0,00	0,00	0,00	0,00	0,00	0,00
1.2	общий объем сточных вод, сбрасываемых в централизованные общесплавные или бытовые системы водоотведения	тыс.куб. м	0,00	0,00	0,00	0,00	0,00	0,00	0,00	0,00	0,00	0,00	0,00	0,00
2	доля поверхностных сточных вод, не подвергающихся очистке, в общем объеме поверхностных сточных вод, принимаемых в централизованную ливневую систему водоотведения	%	0,00	0,00	0,00	0,00	0,00	0,00	0,00	0,00	0,00	0,00	0,00	0,00
2.1	объем поверхностных сточных вод, не подвергшихся очистке	тыс.куб. м	0,00	0,00	0,00	0,00	0,00	0,00	0,00	0,00	0,00	0,00	0,00	0,00
2.2	общий объем поверхностных сточных вод, принимаемых в централизованную ливневую систему водоотведения	тыс.куб. м	0,00	0,00	0,00	0,00	0,00	0,00	0,00	0,00	0,00	0,00	0,00	0,00

**СХЕМА ВОДОСНАБЖЕНИЯ И ВОДООТВЕДЕНИЯ ЗЕНЬКОВСКОГО СЕЛЬСОВЕТА
КОНСТАНТИНОВСКОГО РАЙОНА АМУРСКОЙ ОБЛАСТИ ДО 2029 ГОДА**

3	доля проб сточных вод, не соответствующих установленным нормативам допустимых сбросов, лимитам на сбросы, рассчитанная для общесплавной (бытовой) централизованной системы водоотведения	%	100,00	100,00	100,00	100,00	100,00	100,00	100,00	100,00	100,00	100,00	100,00	0,00
3.1	количество проб сточных вод, не соответствующих установленным нормативам допустимых сбросов, лимитам на сбросы	ед.	0	0	0	0	0	0	0	0	0	0	0	0
3.2	общее количество проб сточных вод	ед.	0	0	0	0	0	0	0	0	0	0	0	0
4	доля проб сточных вод, не соответствующих установленным нормативам допустимых сбросов, лимитам на сбросы, рассчитанная для ливневой централизованной системы водоотведения	%	0,00	0,00	0,00	0,00	0,00	0,00	0,00	0,00	0,00	0,00	0,00	0,00
4.1	количество проб сточных вод, не соответствующих установленным нормативам допустимых сбросов, лимитам на сбросы	ед.	0	0	0	0	0	0	0	0	0	0	0	0
4.2	общее количество проб сточных вод	ед.	0	0	0	0	0	0	0	0	0	0	0	0
III	Показатели энергетической эффективности													
1	удельный расход электрической энергии, потребляемой в технологическом процессе очистки сточных вод, на единицу объема очищаемых сточных вод	кВт*ч/куб. м	0,00	0,00	0,00	0,00	0,00	0,00	0,00	0,00	0,00	0,00	0,00	0,00
1.1	общее количество электрической энергии, потребляемой в технологическом процессе очистки сточных вод	кВт*ч	0,00	0,00	0,00	0,00	0,00	0,00	0,00	0,00	0,00	0,00	0,00	0,00
1.2	общий объем сточных вод, подвергающихся очистке	тыс. куб. м	0,00	0,00	0,00	0,00	0,00	0,00	0,00	0,00	0,00	0,00	0,00	0,00
2	удельный расход электрической энергии, потребляемой в технологическом процессе транспортировки сточных вод, на единицу объема транспортируемых сточных вод	кВт*ч/тыс. куб. м	0,00	0,00	0,00	0,00	0,00	0,00	0,00	0,00	0,00	0,00	0,00	0,00
2.1	общее количество электрической энергии, потребляемой в технологическом процессе транспортировки сточных вод	кВт*ч	0,00	0,00	0,00	0,00	0,00	0,00	0,00	0,00	0,00	0,00	0,00	0,00
2.2	общий объем транспортируемых сточных вод	тыс. куб. м	0,00	0,00	0,00	0,00	0,00	0,00	0,00	0,00	0,00	0,00	0,00	0,00

СХЕМА ВОДОСНАБЖЕНИЯ И ВОДООТВЕДЕНИЯ ЗЕНЬКОВСКОГО СЕЛЬСОВЕТА
КОНСТАНТИНОВСКОГО РАЙОНА АМУРСКОЙ ОБЛАСТИ ДО 2029 ГОДА

7.2 Показатели качества обслуживания абонентов

Ресурсоснабжающая организация своевременно отвечают на запросы своих абонентов по вопросам устранения аварий. Среднее время ожидания ответа оператора при обращении абонента (потребителя) по вопросам водоснабжения и водоотведения по телефону «горячей линии» составляет 10 минут. Доля заявок на подключение, исполненная по итогам года составляет 100%. Качество обслуживания абонентов можно охарактеризовать как высокое.

7.3 Показатели качества очистки воды

Проектируемые очистные сооружения Зеньковского сельсовета должны гарантировать обеспечение качества очищенных сточных вод, удовлетворяющих нормативным требованиям. Необходимо производить отбор проб и лабораторные исследования на соответствие показателей, приведенных в таблице 7.2, очищенных сточных вод нормативным требованиям.

Таблица 7.2 – Концентрация загрязнений сточных вод

Показатели	Концентрация загрязнений сточных вод, мг/дм ³	
	нормативно допустимый сброс	временно согласованный
1. Взвешенные вещества	5,0	6,7
2. ХПК	15,0	нет
3. БПК ₅	2,0	7,4
4. Азот аммонийных солей	0,4	14,3
5. Нитриты	0,02	0,1
6. Нитраты	0,3	0,3
7. Фосфаты	0,2	1,2
8. СПАВ	0,1	0,2
9. Хлориды	16,6	нет
10. Сульфаты	18,4	нет
11. Нефтепродукты	0,5	нет
12. Сухой остаток	74,0	нет

7.4 Показатели эффективности использования ресурсов при транспортировке сточных вод

Целевые показатели эффективности использования ресурсов, в том числе сокращения потерь воды при транспортировке устанавливается в отношении:

- уровня потерь сточных вод при транспортировке;
- доли абонентов, осуществляющих расчеты за отведение сточных вод по приборам учета.

Целевой показатель потерь определяется исходя из данных регулируемой организации о сборе сточных вод по приборам учета, и устанавливается в процентном соотношении к фактическим показателям деятельности регулируемой организации на начало периода регулирования.

Оценка данных показателей возможна после строительных работ и обеспечения централизованным водоотведением всех потребителей и эксплуатации данных систем.

7.5 Соотношение цены реализации мероприятий инвестиционной программы и их эффективности – улучшение качества очистки сточных вод

Соотношение цены реализации мероприятий инвестиционных программ и эффективности (улучшения качества очистки сточных вод) реализации мероприятий, предложенных схемой водоснабжения и водоотведения, и их эффективности возможно определить только после строительства и эксплуатации сетей и сооружений водоотведения.

Значение увеличения доли сточных вод, прошедших очистку и соответствующих нормативным требованиям составит 100%. Оценка данных показателей возможна после строительных работ и обеспечения централизованным водоотведением всех потребителей и эксплуатации данных систем.

Расчетный объем капиталовложений в строительство сетей и сооружений водоотведения за расчетный период до 2029 года составляет 1500 тыс.руб.

7.6 Показатели, установленные федеральными органом исполнительной власти, осуществляющим функции по выработке государственной политики и нормативно-правовому регулированию в сфере жилищно-коммунального хозяйства

Информация о показателях, установленных федеральным органом исполнительной власти, осуществляющим функции по выработке государственной политики и нормативно-правовому регулированию в сфере жилищно-коммунального хозяйства отсутствуют.

РАЗДЕЛ 8 ПЕРЕЧЕНЬ ВЫЯВЛЕННЫХ БЕСХОЗЯЙНЫХ ОБЪЕКТОВ ЦЕНТРАЛИЗОВАННОЙ СИСТЕМЫ ВОДООТВЕДЕНИЯ (В СЛУЧАЕ ИХ ВВЫЯВЛЕНИЯ) И ПЕРЕЧЕНЬ ОРГАНИЗАЦИЙ, УПОЛНОМОЧЕННЫХ НА ИХ ЭКСПЛУАТАЦИЮ

При проведении инвентаризации и обнаружении бесхозных водопроводных сетей на территории поселения необходимо поступить следующим образом:

Согласно статьи 8, пункт 5. Федерального закона Российской Федерации от 7 декабря 2011г. №416-ФЗ «О водоснабжении и водоотведении»: «В случае выявления бесхозных объектов централизованных систем горячего водоснабжения, холодного водоснабжения и (или) водоотведения, в том числе водопроводных и канализационных сетей, путем эксплуатации которых обеспечиваются водоснабжение и (или) водоотведение, эксплуатация таких объектов осуществляется гарантирующей организацией либо организацией, которая осуществляет горячее водоснабжение, холодное водоснабжение и (или) водоотведение и водопроводные и (или) канализационные сети которой непосредственно присоединены к указанным бесхозным объектам (в случае выявления бесхозных объектов централизованных систем горячего водоснабжения или в случае, если гарантирующая организация не определена в соответствии со статьей 12 настоящего Федерального закона), со дня подписания с органом местного самоуправления поселения, сельского округа передаточного акта указанных объектов до признания на такие объекты права собственности или до принятия их во владение, пользование и распоряжение оставившим такие объекты собственником в соответствии с гражданским законодательством».

Принятие на учет бесхозных водопроводных сетей (водопроводных и водоотводящих сетей, не имеющих эксплуатирующей организации) осуществляется на основании постановления Правительства РФ от 17.09.3903г. № 580.

На основании статьи 225 Гражданского кодекса РФ по истечении года со дня постановки бесхозной недвижимой вещи на учет орган, уполномоченный управлять муниципальным имуществом, может обратиться в суд с требованием о признании права муниципальной собственности на эту вещь.

ЗАКЛЮЧЕНИЕ

В государственной стратегии Российской Федерации четко определена рациональная область применения централизованных и децентрализованных систем водоснабжения и водоотведения. В поселениях с большой плотностью застройки следует развивать и модернизировать системы централизованного водоснабжения от крупных водозаборов и системы централизованного водоотведения для крупных очистных сооружений канализации. При сравнительной оценке водообеспечивающей и водоотводящей безопасности функционирования централизованных и децентрализованных систем необходимо учитывать следующие факторы:

- крупные источники, такие как центральные водозаборные сооружения, могут обеспечивать водой должного качества и в необходимом объеме всех потребителей без снижения показателей качества;

- крупные источники, такие как центральные очистные сооружения канализации, могут обеспечивать очистку стоков до необходимых показателей для сброса в водный объект без оказания вредного воздействия на окружающую среду;

- степень надежности работы центральных водозаборных сооружений и станций очистки сточных вод обеспечивается 100% резервированием и возможностью увеличения производительности за счет наличия резервных мощностей;

- малые автономные источники воды (водозаборные скважины, колонки, колодцы), работают в условиях, когда вода имеет показатели пригодные для хозяйственно-питьевых нужд, при изменении качественных характеристик подаваемой воды, на малых источниках нет возможности контроля качества подаваемой воды, что уменьшает надежность водоснабжения и создает непосредственную угрозу здоровью и жизни людей;

- малые автономные накопители сточных вод (септики) обеспечивают необходимые функции по накоплению сточной жидкости, но вследствие отсутствия контроля за состоянием конструкций в течение времени теряют герметичность, и оказывают негативное влияние водоносные горизонты и окружающую среду.

С целью выявления реального дефицита между мощностями по подъему воды и подаче потребителям, проведен анализ работы систем водоснабжения и водоотведения Зеньковского сельсовета.

Для выполнения анализа работы систем водоснабжения был выполнен анализ работы системы водоснабжения на основании сравнения нормативных показателей с фактическими и определены причины отклонений фактических показателей работы систем водоснабжения от нормативных.

В ходе разработки схемы водоснабжения и водоотведения Зеньковского сельсовета был выполнен расчет перспективных балансов водоснабжения и водоотведения в зоне действия проектируемых водозабора и очистных сооружений канализации.

Развитие водоснабжения и водоотведения Зеньковского сельсовета до 2029 года предполагается базировать на:

- на строительстве систем водоснабжения;
- на строительстве водозаборных сооружений и сооружений для водоподготовки;
- на строительстве сетей водоснабжения с водоразборными колонками;
- на оснащение жилых и общественных зданий накопительными емкостями для хозяйственно-бытовых сточных вод;
- на строительстве очистных сооружений канализации;
- на поддержании в работоспособном состоянии существующих сетей и сооружений систем водоснабжения и водоотведения.

При выполнении данных мероприятий можно получить следующие результаты:

1. Технологические результаты

- обеспечение устойчивости системы коммунальной инфраструктуры поселения;
- создание надежной коммунальной инфраструктуры поселения, имеющей необходимые резервы для перспективного развития;
- внедрение энергосберегающих технологий;

- снижение потерь коммунальных ресурсов:

2. Социальные результаты:

- рациональное использование природных ресурсов;

- повышение надежности и качества предоставления коммунальных услуг.

3. Экономические результаты:

- плановое развитие коммунальной инфраструктуры в соответствии с документами территориального планирования развития поселения;

- повышение инвестиционной привлекательности организаций коммунального комплекса поселения.

Разработанная схема водоснабжения и водоотведения будет ежегодно актуализироваться и один раз в пять лет корректироваться.